PERÚ | Ministerio del Ambiente | Servicio Nacional de Meteorología e Hidrología del Perú - SENAMHI | Dirección Regional de Lambayeque

Senamhi | SENASA PERÚ | ADEX

CONVENIO ESPECÍFICO INTERINSTITUCIONAL SENAMHI-SENASA-ADEX

"Una red de información agrometeorológica al servicio del sector agro exportador"

REPORTE AGROMETEOROLÓGICO DEL MANGO N° 04-2022

Condiciones registradas al 28 de febrero

ZONA DE PRODUCCIÓN OLMOS

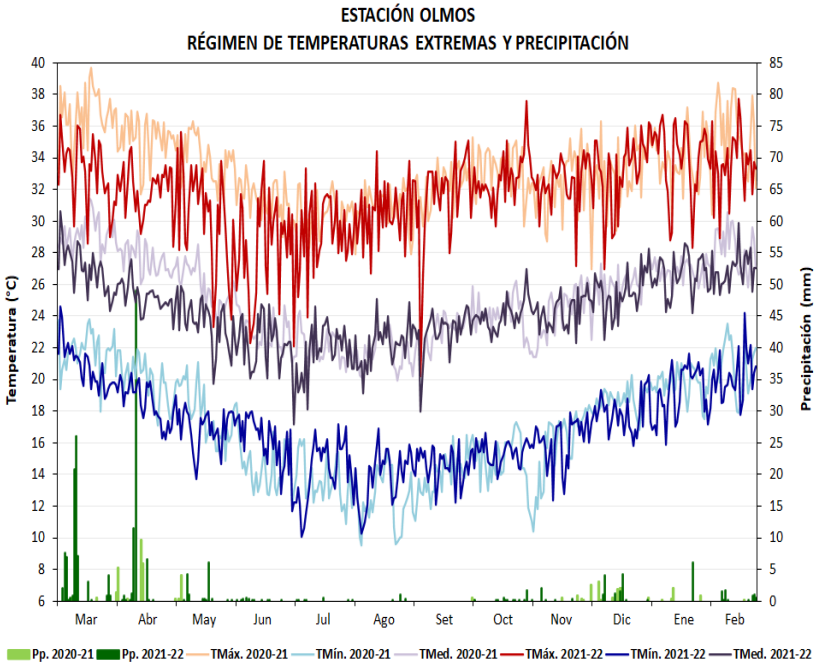

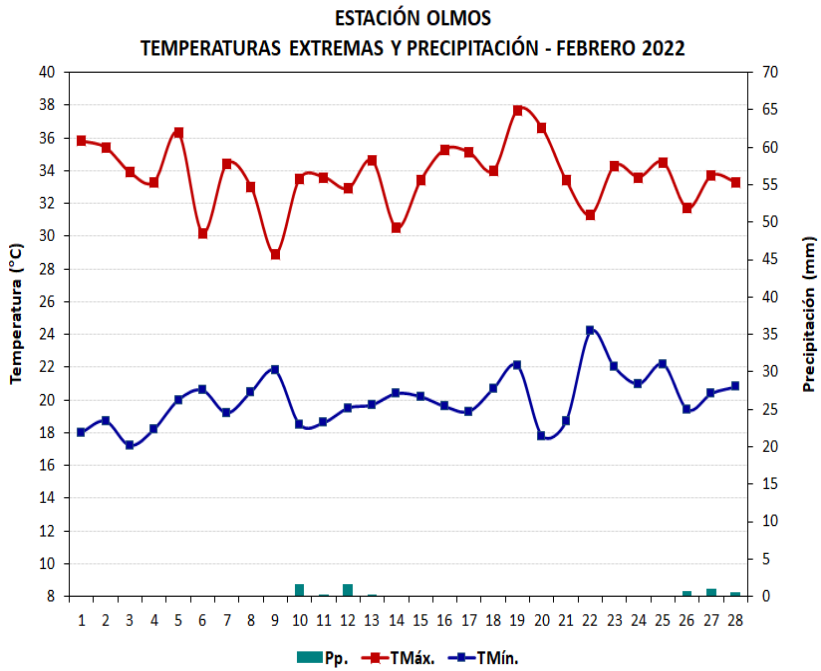

OLMOS	FEB	MAR	ABR	MAY	JUN	JUL	AGO	SET	OCT	NOV	DIC	ENE	FEB
TMÁX.	35,3	33,9	32,0	30,4	28,4	29,2	30,4	31,4	32,6	32,4	33,0	34,1	33,7
ATMÁX.	2,5	0,9	-0,1	-0,6	-0,8	0,9	1,4	1,1	1,7	1,1	1,0	1,4	0,9
TMÍN.	20,7	21,7	18,5	16,9	16,3	14,2	13,8	14,6	15,3	16,0	17,6	18,6	20,0
ATMÍN.	-1,4	-0,2	-2,2	-2,0	-0,8	-1,6	-2,0	-1,4	-1,3	-1,1	-1,4	-2,3	-2,0
PRECIP. (mm)	0,6	71,9	69,9	12,9	1,9	1,3	1,6	0	1,6	2,9	12,4	0,1	6,2
DÍAS FRIO	0	0	0	6	10	26	30	29	25	14	2	1	0

Anomalía: Diferencia del valor observado respecto al promedio multianual 1981-2010.
ATMAX: Anomalía temperatura máxima/ATMIN: Anomalía temperatura mínima/DIAS FRIO: Días con temperaturas mínimas menores o iguales a 16°C.

PERÚ | Ministerio del Ambiente | Servicio Nacional de Meteorología e Hidrología del Perú - SENAMHI | Dirección Regional de Lambayeque

Senamhi SENASA ADEX

REPORTE AGROMETEOROLÓGICO DEL MANGO N° 04-2022

Condiciones registradas al 28 de febrero

ZONA DE PRODUCCIÓN MOTUPE

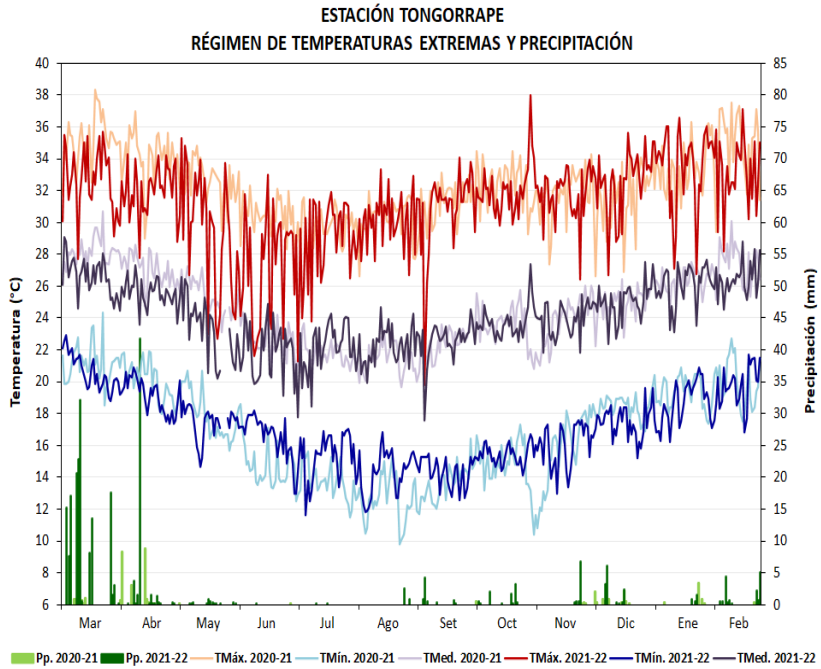

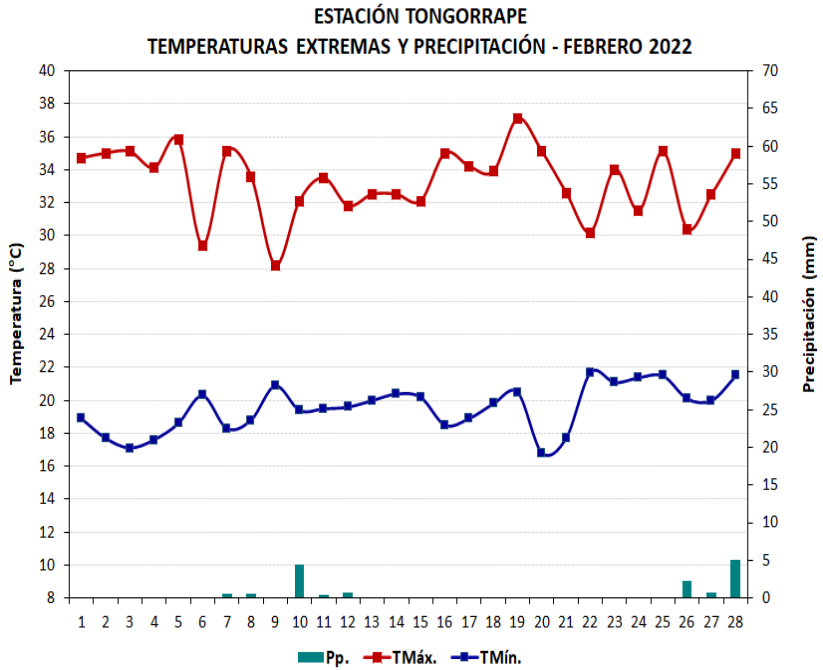

TONGORRAPE	FEB	MAR	ABR	MAY	JUN	JUL	AGO	SET	OCT	NOV	DIC	ENE	FEB
TMÁX.	34,9	32,7	32,1	29,5	27,2	28,8	30,1	30,7	31,8	31,8	32,5	33,2	33,2
ATMÁX.	2,4	-0,1	0,3	-0,8	-2,2	0,1	1,0	0,2	1,3	1,2	0,4	1,4	0,8
TMÍN.	19,7	21,2	19,1	17,6	16,7	15,3	14,3	14,3	15,3	16,0	17,2	19,2	19,6
ATMÍN.	-0,7	0,8	-0,2	-0,6	0,1	0,7	0,3	-0,2	0	0,3	-0,7	-1,3	-0,8
PRECIP. (mm)	1,4	124,4	51,2	3,5	0,1	0,2	0	6,7	8,5	8,2	12,6	0	14,8
DÍAS FRIO	0	0	0	4	8	19	29	30	26	14	3	0	0

Anomalía: Diferencia del valor observado respecto al promedio multianual 1981-2010.
ATMAX: Anomalía temperatura máxima/ATMIN: Anomalía temperatura mínima/DIAS FRIO: Días con temperaturas mínimas menores o iguales a 16°C.

Senamhi

PERÚ | Ministerio del Ambiente | Servicio Nacional de Meteorología e Hidrología del Perú - SENAMHI | Dirección Regional de Lambayeque

Senamhi SENASA ADEX

REPORTE AGROMETEOROLÓGICO DEL MANGO N° 04-2022

Condiciones registradas al 28 de febrero

ZONA DE PRODUCCIÓN LA LECHE

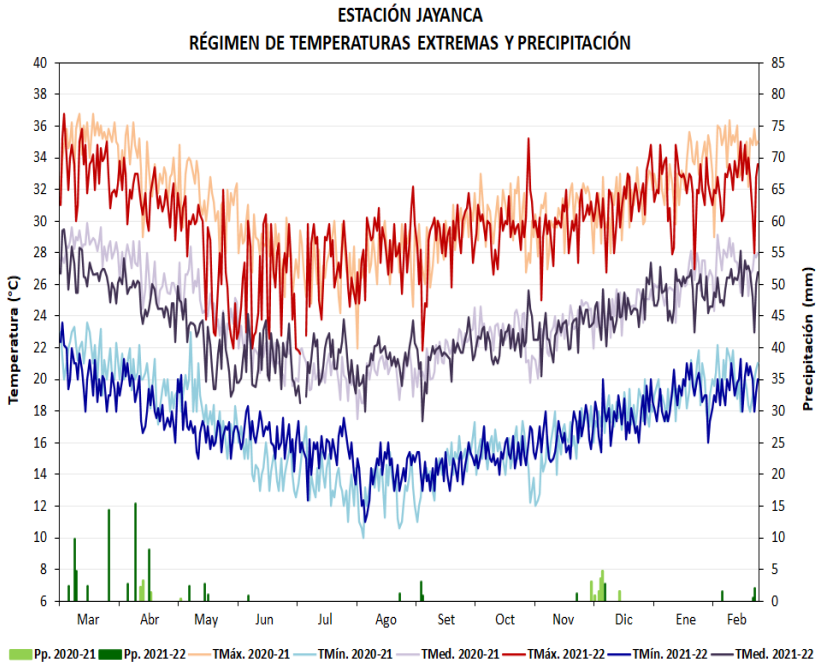

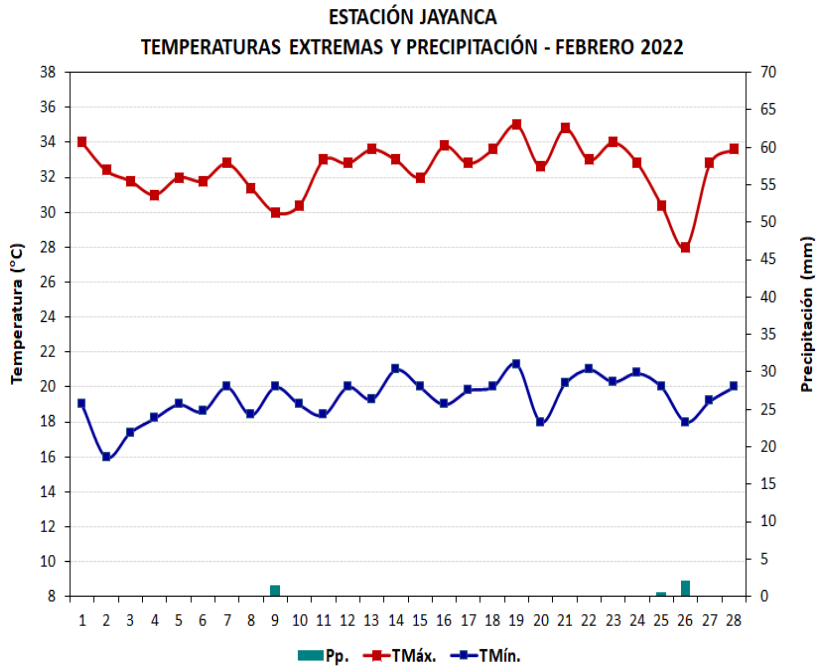

JAYANCA	FEB	MAR	ABR	MAY	JUN	JUL	AGO	SET	OCT	NOV	DIC	ENE	FEB
TMÁX.	34,4	33,6	31,6	27,9	26,0	26,5	28,0	28,7	29,5	29,8	30,9	32,2	32,5
ATMÁX.	1,3	0,5	-0,3	-1,8	-1,7	-0,1	0,8	0,3	0,3	0	-0,3	-0,1	-0,7
TMÍN.	19,8	20,9	18,5	16,9	16,6	15,6	14,0	14,4	15,3	16,3	17,4	18,5	19,4
ATMÍN.	-1,6	-0,2	-1,2	-0,8	0,8	1,1	-0,6	-0,5	-0,1	0,4	-0,5	-1,4	-2,0
PRECIP. (mm)	0	19,4	26,4	6,2	0,8	0	1,3	3,8	0	1,2	2,8	0	4,1
DÍAS FRIO	0	0	0	8	11	21	31	30	27	14	4	0	1

Anomalía: Diferencia del valor observado respecto al promedio multianual 1981-2010.
ATMAX: Anomalía temperatura máxima/ATMIN: Anomalía temperatura mínima/DIAS FRIO: Días con temperaturas mínimas menores o iguales a 16°C.

RESUMEN: En la 2ª quincena de febrero, las temperaturas máximas fluctuaron entorno a su variabilidad normal, con valores que oscilaron entre 28,0°C y 37,1°C; las temperaturas mínimas continuaron inferiores a sus valores normales, con valores por debajo de 22°C en la mayor parte del periodo. Precipitaciones ligeras, totalizando 2,5mm en Olmos, 8,0mm en Tongorrape (Motupe) y 2,6mm en Jayanca. Estas condiciones térmicas y la deficiencia de lluvias favorecieron la culminación de las cosechas de exportación de mango Kent.

Responsable: Ing. Martín López Ríos - mlopez@senamhi.gob.pe **Apoyo:** Ing. Antony Peña Vásquez

Próximo Reporte: 17 de marzo del 2022