PERÚ Ministerio del Ambiente

Senamhi
SERVICIO NACIONAL DE METEOROLOGÍA E HIDROLOGÍA DEL PERÚ

¡EL PERÚ A TODA MÁQUINA!

Perú

REPORTE AGROMETEOROLÓGICO DE IMPACTOS

REGIÓN COSTA

Del 17 al 23 de febrero del 2026

Subdirección de Predicción Agrometeorológica -SPA
Dirección de Agrometeorología-DAM

Plantaciones de mango en fructificación
Motupe - Lambayeque

Presentación

El Senamhi brinda a productores, tomadores de decisiones, planificadores, medios de comunicación y a la población en general, una síntesis útil y oportuna del monitoreo de cultivos a través del "Reporte agrometeorológico de impactos" a nivel nacional. El Senamhi actualiza esta información semanalmente.

TOMAR EN CUENTA:

TIEMPO:
Refleja las condiciones atmosféricas instantáneas.

FENOLOGÍA:
Son los diferentes estados de crecimiento y desarrollo de un cultivo. La fenología es importante para la planificación y manejo de prácticas como el manejo del riego, poda, fertilización, control fitosanitario, entre otras.

CLIMA:
Refleja las mismas condiciones atmosféricas instantáneas en meses, años y décadas.

ANOMALÍA MENSUAL:
Es la diferencia entre un valor promedio mensual y su respectiva normal climática normal promediada en 30 años.

SUSCRÍBETE AL "REPORTE AGROMETEOROLÓGICO DE IMPACTOS":
Ingresa al siguiente link para mas información :https://docs.google.com/forms/d/1Cs8_P0a_cKBemFKnLUr2l-wfwzmjF8lxd_BAE4g4mqQ/edit ó escanea el código "QR".

Subdirección de Predicción Agrometeorológica Tel: 988577684 - [511] 614-1413 Consultas y sugerencias: serviciosagroclimaticos@senamhi.gob.pe

PIURA

En la estación Morropón, el cultivo de arroz inició la fase de macollaje, presentando buen estado. Su crecimiento ha sido influenciado por las condiciones cálidas de la temperatura entre 23ºC a 31.66ºC, y precipitación de 75.8 mm el día 17 de febrero.

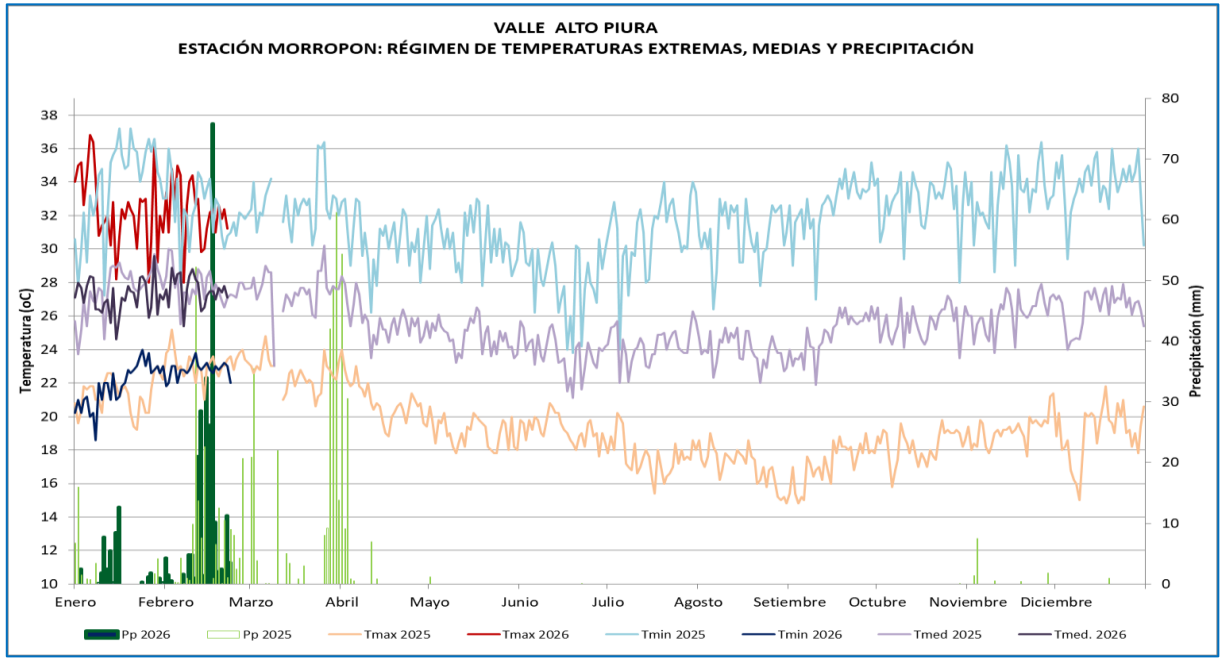

ALTO PIURA

MONITOREO DEL CULTIVO DE ARROZ

ESTACIÓN	ZONA	FASES FENOLÓGICAS	Ene	Feb	Mar	Abr	May	Jun	Jul	Ago	Sep	Oct	Nov	Dic	T.MAX	T.MIN	T.MED	PP	FECHA
MORROPON	ALTO PIURA	SIEMBRA													32	22.8	27.4	0	21.1.2026
variedad TINAJONES		EMERGENCIA													28	23.8	25.9	1.2	26.1.2026
		PLANTULA													30	23	26.5	1.4	14.2.2026
		MACOLLAJE														22		3.5	23.2.2026
		ELONGACION DEL TALLO																	
		PANOJA																	
		DESARROLLO DE PANOJA																	
		FLORACIÓN																	
		MADURACIÓN LECHOSA																	
		MADURACIÓN PASTOSA																	
		MADURACIÓN CORNEA																	

Estación Morropón, cultivo de arroz en macollaje

ARROZ

PIURA

ARROZ

En la estación Partidor, el cultivo de arroz en la variedad Féron inició la fase de elongación del tallo el 21 de febrero. Las elevadas temperaturas, entre 22.69°C a 32.79°C, tuvo influencia en su rápido desarrollo, presentando buen estado.

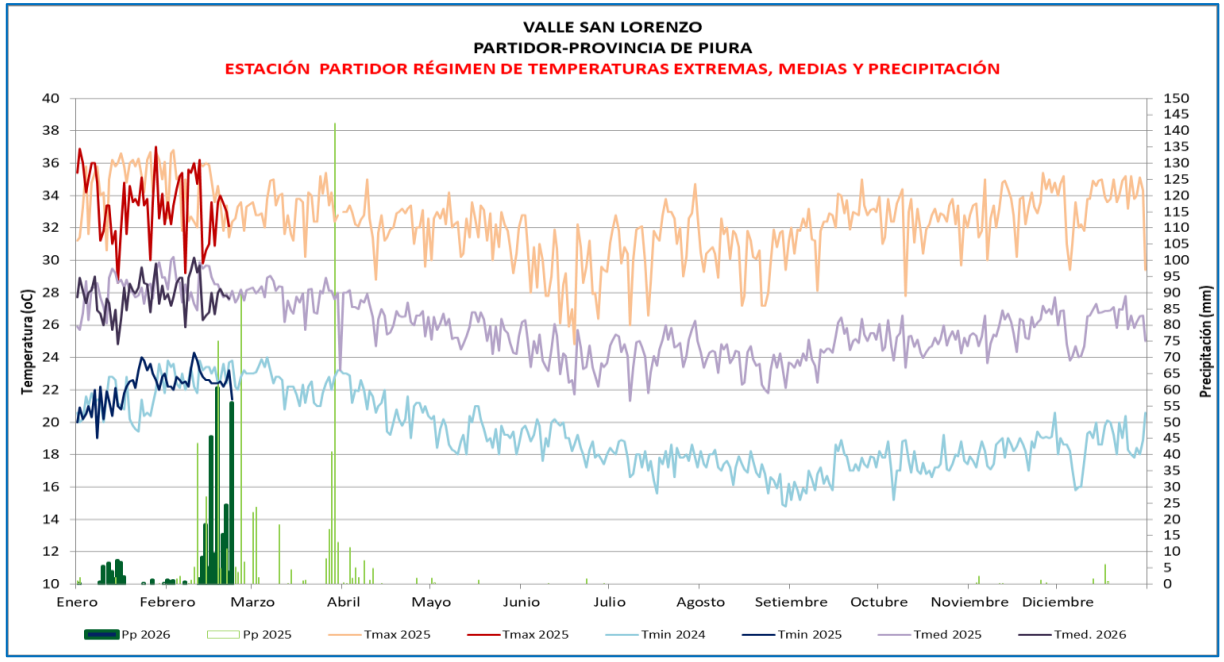

VALLE SAN LORENZO

MONITOREO DEL CULTIVO DE ARROZ

ESTACIÓN	ZONA	FASES FENOLÓGICAS	Dic-25	Ene	Feb	Mar	Abr	May	Jun	Jul	Ago	Sep	Oct	Nov	Dic	T.MAX	T.MIN	T.MED	PP	FECHA
PARTIDOR	SAN LORENZO	SIEMBRA														35	19.2	27.1	0	20.12.2025
variedad FERON		EMERGENCIA														34	20	27	0	22.12.2025
		PLANTULA														34.3	18.9	26.6	0	30.12.2025
		MACOLLAJE														33.8	23.2	28.5	0	25.1.2026
		ELONGACION DEL TALLO														30.6	22.6	26.6	18.4	14.2.2026
		PANOJA																		
		DESARROLLO DE PANOJA																		
		FLORACIÓN																		
		MADURACIÓN LECHOSA																		
		MADURACIÓN PASTOSA																		
		MADURACIÓN CORNEA																		

Estación Partidor, cultivo de arroz en elongación de tallo

PIURA

En las zonas de monitoreo de Chulucanas, las plantaciones de mango de la variedad Edward continuaron en fase de reposo vegetativo. Mientras que, en la estación Bigote, las plantaciones de la variedad Criollo continuaron con las ultimas cosechas de la temporada, pero en menor cantidad respecto a la semana anterior. Asimismo las temperaturas elevadas entre 22.34°C a 34.4°C influyeron sobre la rápida maduración del fruto.

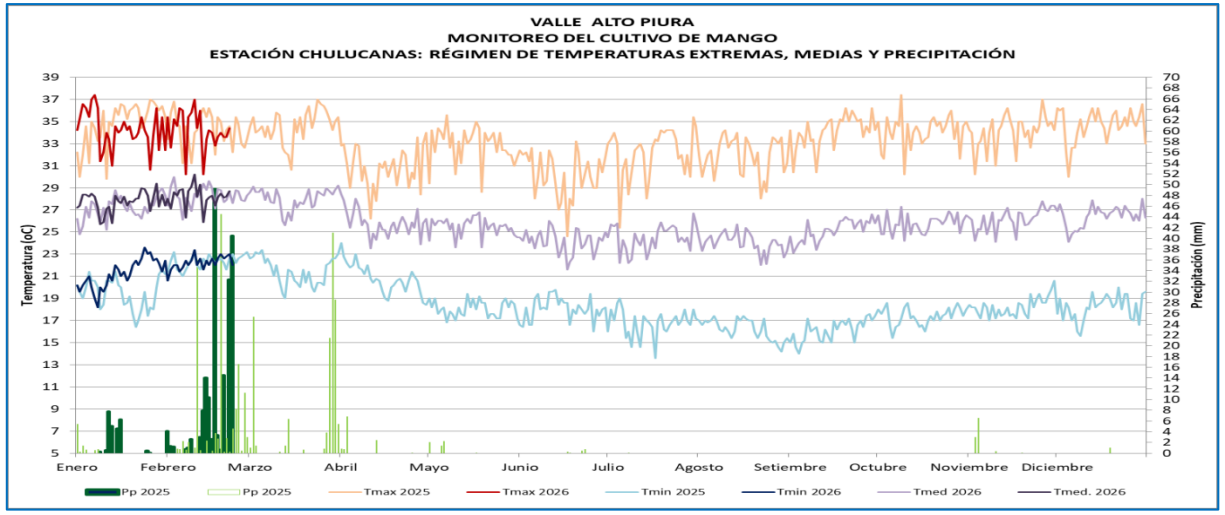

VALLE ALTO PIURA
MONITOREO DEL CULTIVO DE MANGO
ESTACIÓN CHULUCANAS: FASES FENOLÓGICAS DEL MANGO EDWARD

ESTACIÓN	ZONA	FASES FENOLÓGICAS	Ene	Feb	Mar	Abrl	May	Jun	Jul	Agos	Sep	Oct	Nov	Dic	FECHA	T.MAX	T.MIN	T.MED	pp
CHULUCANAS	ALTO PIURA	REPOSO VEGETATIVO													25.1.2025	36	17.4	26.7	0
		BROTAMIENTO-MAD. DE BROTES													25.3.2025	36.6	20.4	28.5	0
		FLORACIÓN													29.5.2025	32	18.8	25.4	0
		CUAJADO													18.6.2025	28	16.6	22.3	0.1
		FRUCTIFICACIÓN													16.7.2025	32.6	16.4	24.5	0
		MADURACIÓN																	

VALLE ALTO PIURA
MONITOREO DEL CULTIVO DE MANGO
ESTACIÓN BIGOTE: FASES FENOLÓGICAS DEL MANGO CRIOLLO

ESTACIÓN	ZONA	FASES FENOLÓGICAS	Ene	Feb	Mar	Abrl	May	Jun	Jul	Agos	Sep	Oct	Nov	Dic	FECHA	T.MAX	T.MIN	T.MED	pp
BIGOTE	ALTO PIURA	REPOSO VEGETATIVO													23.2.2026				
		BROTAMIENTO-MAD. DE BROTES																	
		FLORACIÓN																	
		CUAJADO																	
		FRUCTIFICACIÓN													16.7.2025				
		MADURACIÓN													1.11.2025				

Estación Chulucanas, cultivo de reposo vegetativo

Estación Bigote, cultivo de mango en cosecha

Fuente: okdiario.com

MANGO

LAMBAYEQUE

En la estación Pasabar, el cultivo de mango (var. Kent) continuó en fase fenológica de fructificación con buen estado. Se registraron temperaturas máximas promedio de 32,5 °C y mínimas de 22,6 °C, así como precipitaciones acumuladas de 156,1mm. Estas condiciones han propiciado un ambiente favorable para la presencia de antracnosis, lo que podría reducir los volúmenes destinados a la exportación e incrementar el porcentaje de fruta para descarte. En este contexto, se recomienda fortalecer el monitoreo agrometeorológico continuo, con énfasis en las proyecciones de precipitación, humedad relativa y temperatura.

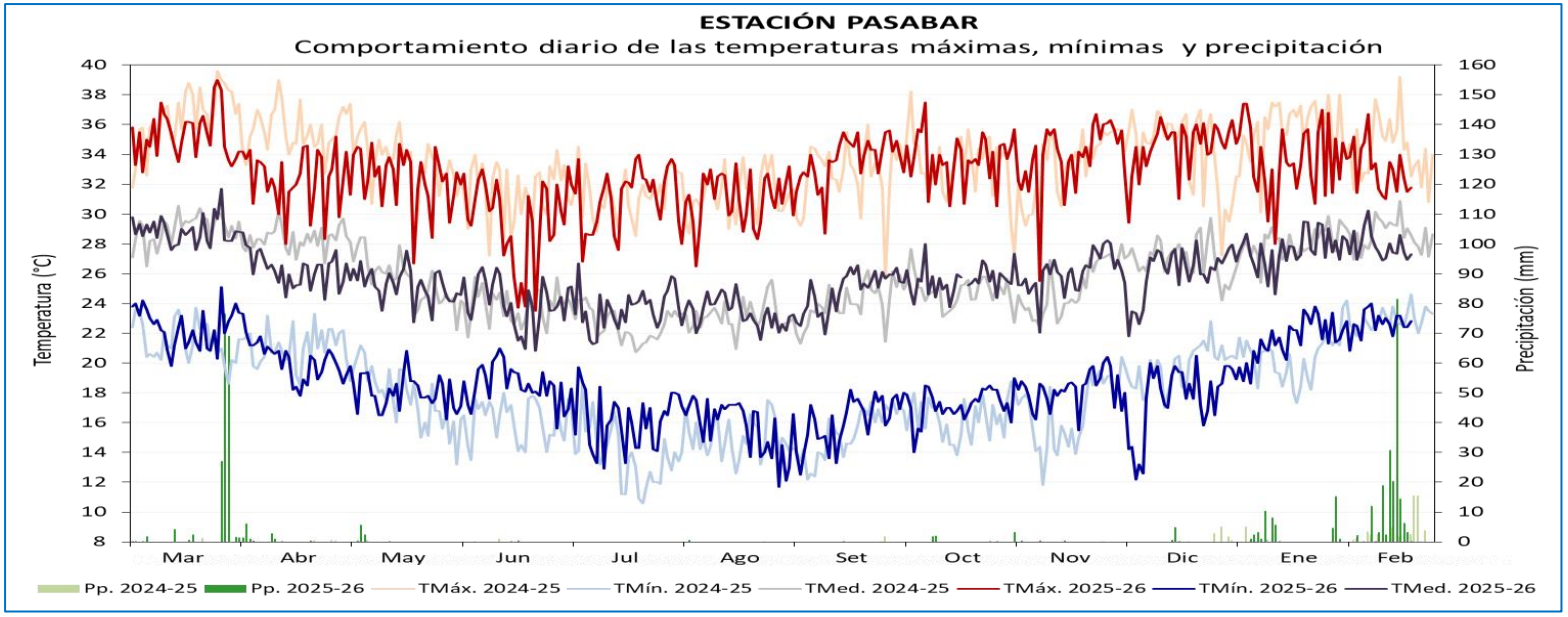

ESTACIÓN	ZONA	VARIEDAD	FENOLOGÍA	CAMPAÑA DE MANGO 2025-2026												CLIMA				REQUERIMIENTO TÉRMICO ÓPTIMO
				Mar	Abr	May	Jun	Jul	Ago	Set	Oct	Nov	Dic	Ene	Feb	TMáx.	TMín.	Pp.	TMed.	
PASABAR	CASCAJAL	KENT	REPOSO VEGETATIVO													35.4	22.4	184.6	28.9	
			BROTAMIENTO - MAD. DE BROTES													31.3	18.0	22.0	24.7	24 - 27 TMed.
			PERIODO INDUCCIÓN FLORAL													30.5	17.1	1.2	23.8	13 - 18 TMín.
			FLORACIÓN													32.8	15.5	0.2	24.1	30 - 33 TMáx.
			CUAJADO													33.8	16.9	3.7	25.4	
			FRUCTIFICACIÓN													33.9	19.5	256.7	26.7	27 - 36 TMáx.
			MADURACIÓN																	30 - 33 TMáx.

MANGO

LAMBAYEQUE

En la estación Tongorrape, el cultivo de mango (var. Kent) presentó buen estado y continuó en la fase de fructificación. Durante la semana se registraron temperaturas máximas promedio de 32,2 °C y mínimas de 21,7 °C, así como precipitaciones acumuladas de 24,4 mm.

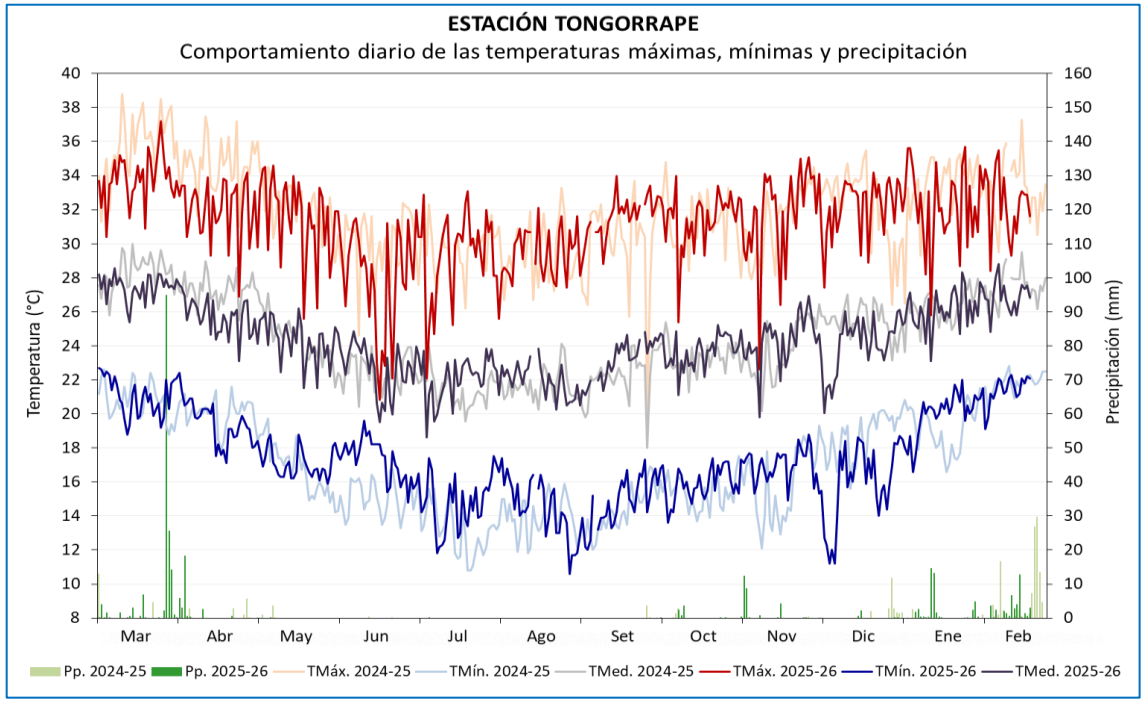

ESTACIÓN	ZONA	VARIEDAD	FENOLOGÍA	CAMPAÑA DE MANGO 2025-2026												CLIMA				REQUERIMIENTO
				Mar	Abr	May	Jun	Jul	Ago	Set	Oct	Nov	Dic	Ene	Feb	TMáx.	TMín.	Pp.	TMed.	TÉRMICO ÓPTIMO
TONGORRAPE	TONGORRAPE	KENT	REPOSO VEGETATIVO													33.9	21.0	156.4	27.4	
			BROTAMIENTO - MAD. DE BROTES													30.1	17.0	31.4	23.6	24 - 27 TMed.
			PERIODO INDUCCIÓN FLORAL													28.8	15.9	0.1	22.4	13 - 18 TMín.
			FLORACIÓN													30.8	14.2	0.0	22.5	30 - 33 TMáx.
			CUAJADO													31.5	15.6	6.9	23.6	
			FRUCTIFICACIÓN													32.1	18.1	113.9	25.1	27 - 36 TMáx.
			MADURACIÓN																	30 - 33 TMáx.

Cultivo de mango en fructificación

MANGO

LAMBAYEQUE

En la estación de Jayanca, el cultivo de mango (var. Kent) continuó en fase de fructificación, manteniéndose en buen estado. Durante la semana se registró una temperatura máxima promedio de 33.4 °C y una mínima de 22.3 °C. Además, de lluvias acumuladas de 18,7mm.

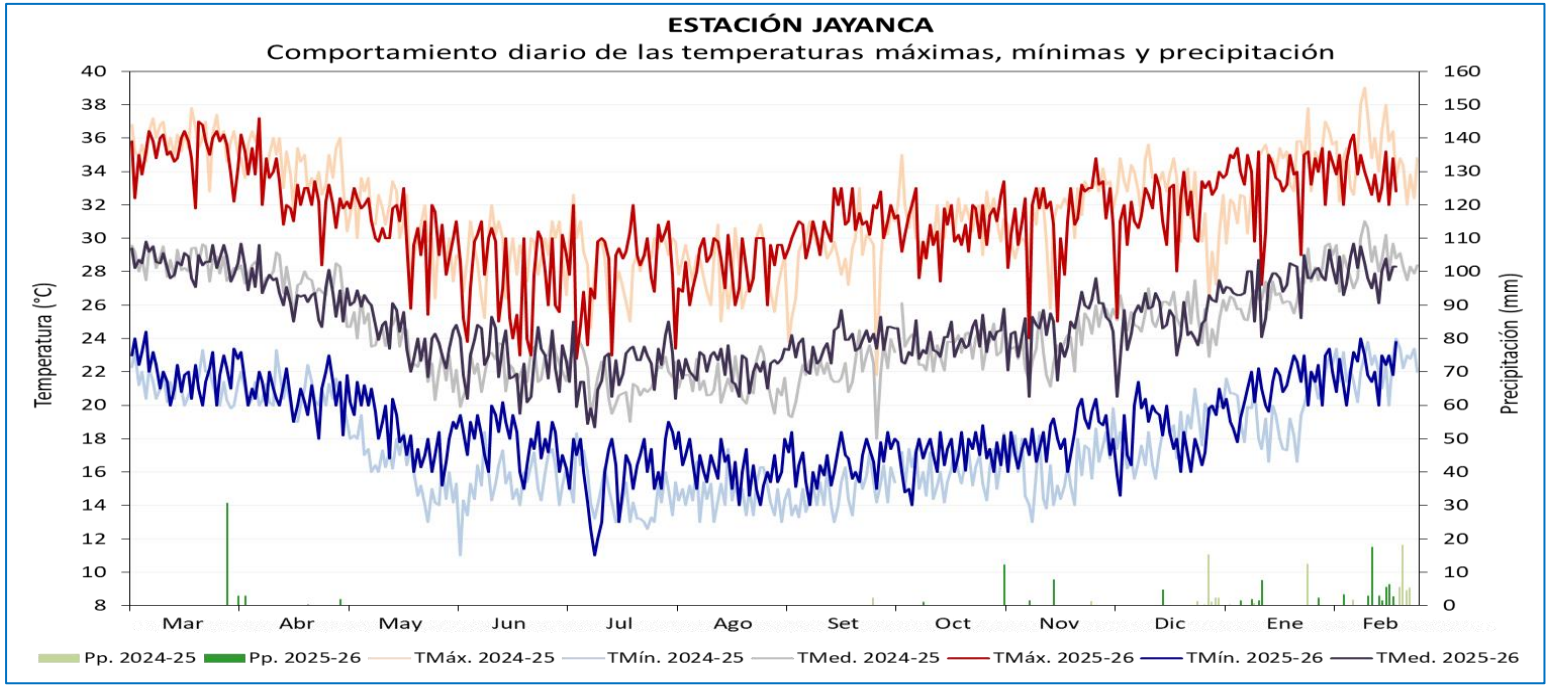

MANGO

ESTACIÓN	ZONA	VARIEDAD	FENOLOGÍA	CAMPAÑA DE MANGO 2025-2026												CLIMA				REQUERIMIENTO
				Mar	Abr	May	Jun	Jul	Ago	Set	Oct	Nov	Dic	Ene	Feb	TMáx.	TMín.	Pp.	TMed.	TÉRMICO ÓPTIMO
JAYANCA	JAYANCA	KENT	REPOSO VEGETATIVO													35.0	21.8	36.3	28.4	
			BROTAMIENTO - MAD. DE BROTES													29.3	17.9	2.1	23.6	24 - 27 TMed.
			PERIODO INDUCCIÓN FLORAL													28.0	16.8	0.0	22.4	13 - 18 TMín.
			FLORACIÓN													30.2	16.3	0.0	23.2	30 - 33 TMáx.
			CUAJADO													30.8	16.8	1.0	23.8	
			FRUCTIFICACIÓN													32.3	19.4	83.4	25.9	27 - 36 TMáx.
			MADURACIÓN																	30 - 33 TMáx.

LAMBAYEQUE

En la estación Lambayeque, se registraron temperaturas máximas promedio de 31,7 °C y mínimas de 22,8 °C, condiciones que han favorecido el desarrollo fisiológico del cultivo de arroz variedad Tinajones, actualmente en fase de elongación de tallos. Se reportó una precipitación acumulada de 10,9 mm y el cultivo presenta un estado agronómico y fitosanitario favorable.

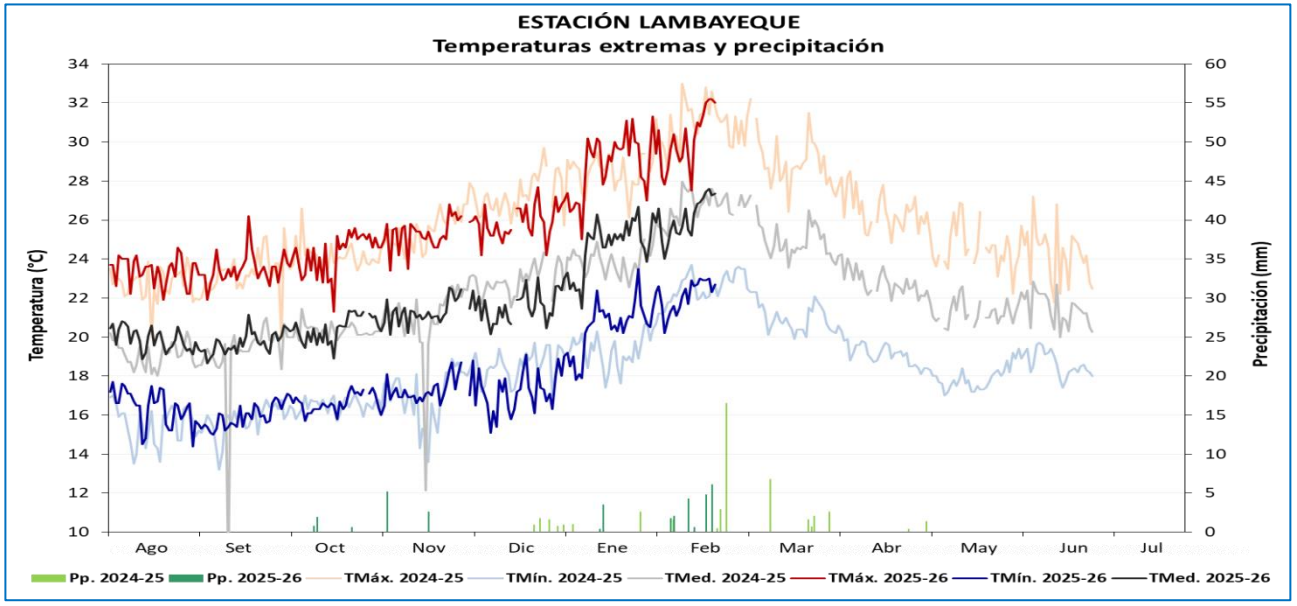

Cultivo de Arroz en elongación de tallo

ESTACIÓN	CAMPAÑA 2025-2026				FENOLOGÍA		CLIMA				REQUERIMIENTO TÉRMICO *		
	VARIEDAD	SIEMBRA	TRASPLANTE	COSECHA	FASES	INICIO	TMáx.	TMín.	Pp.	TMed.	TC-Baja	TC-Alta	T.Óptima
LAMBAYEQUE	Valor	27/11/2025	6/01/2025		EMERGENCIA	29/11/2025	26.0	17.9	0.0	21.9	16	33	25 - 31
					PLÁNTULA	2/12/2025	27.2	18.7	3.9	23.0			
					MACOLLAJE	29/01/2026	29.5	21.8	8.8	25.6			
					ELONGACIÓN DEL TALLO	19/02/2026	32.1	22.7	10.9	27.4			
					INICIO DE PANOJA						15		
					DESARROLLO DE PANOJA						20	38	
					FLORACIÓN						22	35	30 - 33
					MADURACIÓN LECHOSA						18	30	20 - 25
					MADURACIÓN PASTOSA								
					MADURACIÓN CÓRNEA								

ARROZ

LAMBAYEQUE

En la estación Talla, se observaron temperaturas máximas dentro de los valores normales 31.4°C y mínimas por encima de lo habitual 22.7°C, con precipitaciones acumuladas de 6,1 mm. Bajo estas condiciones, el cultivo de arroz, variedad El Valor, en fase de elongación del tallo, mostró un adecuado desarrollo fenológico y buen estado general.

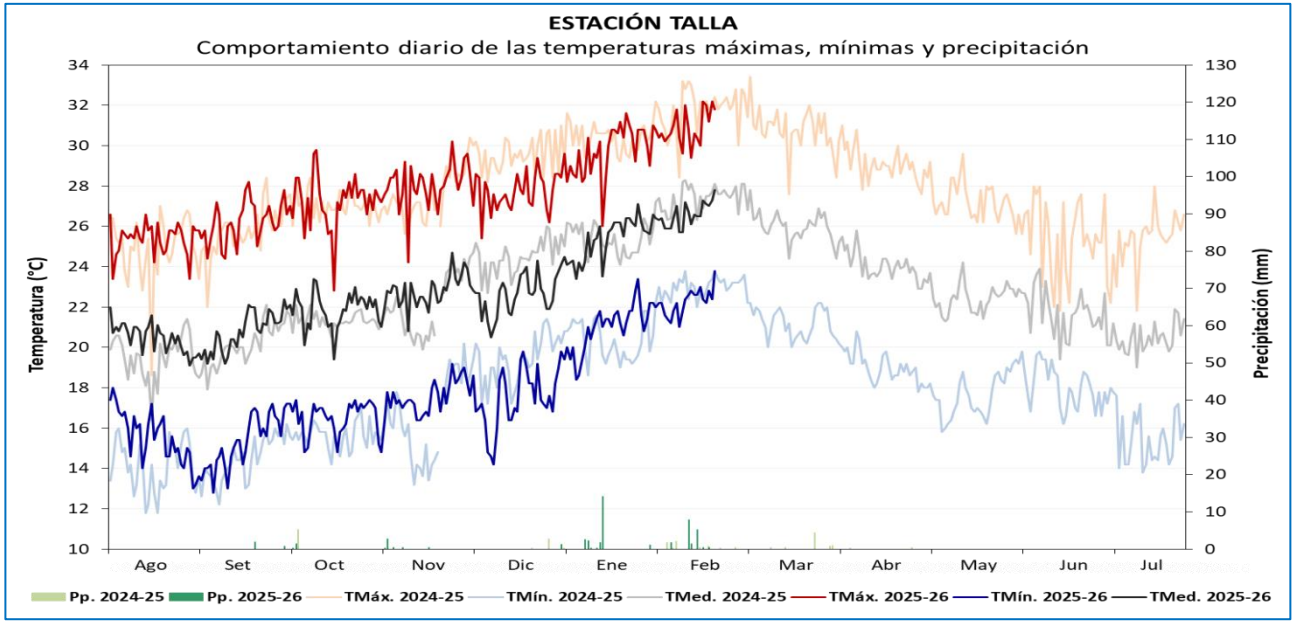

Cultivo de Arroz en elongación de tallo

ESTACIÓN	CAMPAÑA 2025-2026				FENOLOGÍA		CLIMA				REQUERIMIENTO TÉRMICO *		
	VARIEDAD	SIEMBRA	TRASPLANTE	COSECHA	FASES	INICIO	TMáx.	TMín.	Pp.	TMed.	TC-Baja	TC-Alta	T.Óptima
TALLA	VALOR	22/11/2025	31/12/2025		EMERGENCIA	24/11/2025	29.0	18.6	0.0	23.8	16	33	25 - 31
					PLÁNTULA	1/12/2025	27.8	17.5	1.3	22.7			
					MACOLLAJE	3/01/2026	29.7	20.9	21.3	25.3			
					ELONGACIÓN DEL TALLO	31/01/2026	30.8	22.2	18.2	26.5			
					INICIO DE PANOJA						15		
					DESARROLLO DE PANOJA						20	38	
					FLORACIÓN						22	35	30 - 33
					MADURACIÓN LECHOSA						18	30	20 - 25
					MADURACIÓN PASTOSA								
					MADURACIÓN CÓRNEA								

ARROZ

VID

ICA

El cultivo de vid en la CO-Tacama se encontró en la fase fenológica de maduración con estado bueno. Las anomalías de temperatura máxima y mínima sobre lo normal acompañado de las precipitaciones han generando el incremento de enfermedades como el oídium y podrían causar una menor calidad del fruto y afectar a las hojas y tallos de las plantas.

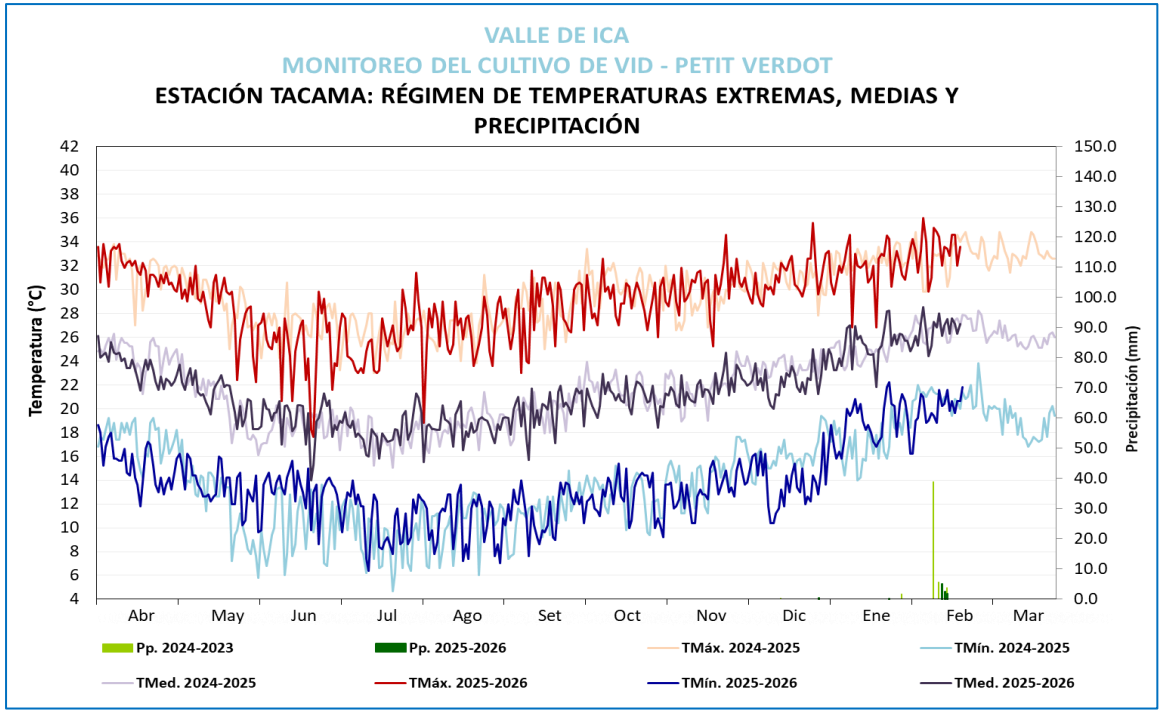

VALLE DE ICA

MONITOREO DEL CULTIVO DE VID

ESTACIÓN TACAMA: FASES FENOLÓGICAS DE LA VID - PETIT VERDOT

		FENOLOGÍA													CLIMA				REQUERIMIENTO TÉRMICO		
ESTACIÓN	ZONA	FASES FENOLÓGICAS	Abr	May	Jun	Jul	Ago	Set	Oct	Nov	Dic	Ene	Feb	Mar	Tmax	Tmin	PP	Tmed	Tc. Baja	Tc.Alta	T.Optima
LAS VIÑAS	TINGUIÑA CAMPAÑA 2025-2026	REPOSO VEGETATIVO													27.7	12.6	0	20.2	0°C	10°C	0° - 10°C.
		HINCHAZON DE YEMAS													28.2	14.3	0	21.2	5°C	15°C	10° - 15°C.
		APERTURA DE YEMAS													29.5	11.6	0	20.6	10°C	20°C	15° - 20°C.
		APARICION DEL AMENTO													29.6	12.8	0	21.2	20°C	25°C	18° - 25°C.
		FLORACION													31.6	14.2	0	22.9	15°C	30°C	20° - 25°C.
		FRUCTIFICACION													31.4	16.3	2.1	23.9	18°C	35°C	22° - 28°C.
		MADURACIÓN													33.311	20.147	9.3	26.7	20°C	35°C	28° - 30°C.

Cultivo de vid en maduración

PALTO

ICA

El cultivo de palto en Huamani (Ica) continuó en fase de maduración, con condiciones térmicas diurnas y nocturnas por encima de lo normal, acompañado de precipitaciones que podrían generar mayor incidencia de humedad y consigo la presencia de plagas y enfermedades.

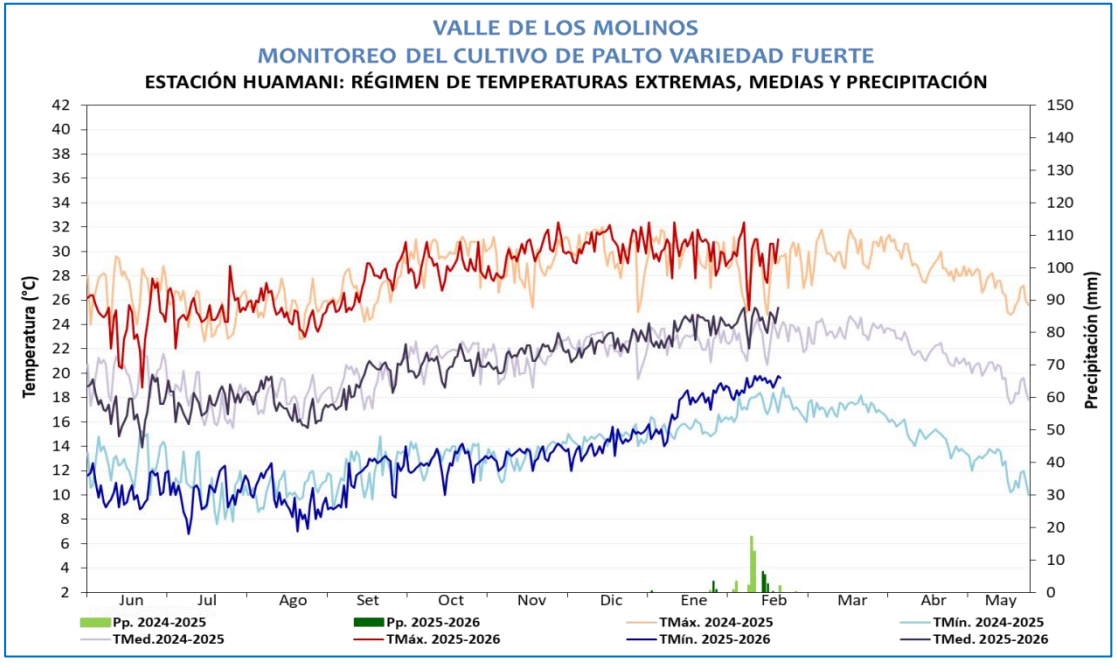

VALLE DE LOS MOLINOS
MONITOREO DEL CULTIVO DE PALTA
ESTACIÓN HUAMANI: FASES FENOLÓGICAS DE PALTA FUERTE

FENOLOGIA																CLIMA				REQUERIMENTO TÉRMICO		
ESTACIÓN	ZONA	FASES FENOLÓGICAS	JUN	JUL	AGO	SET	OCT	NOV	DIC	ENE	FEB	MAR	ABR	MAY	Tmax	Tmin	PP	Tmed	Tc. Baja	Tc.Alta	T.Optima
HUAMANI	LOS MOLINOS CAMPAÑA 2025-2026	REPOSO VEGETATIVO													25.1	10.5	0.0	17.8	10°C	35°C	15°C a 25°C
		FOLIACIÓN													24.4	10.1	0.0	17.3	15°C	35°C	20°C a 28°C
		FLORACION													26.7	11.0	0.0	18.9	15°C	30°C	22°C a 28°C
		FRUCTIFICACION													30.1	14.1	0.0	22.1	15°C	30°C	22°C a 28°C
		MADURACION													29.8	18.8	19.2	24.3	15°C	30°C	22°C a 28°C

Cultivo de palto en maduración

CIRUELO

ICA

En la estación Río Grande (Ica), el cultivo de ciruelo continuó en su fase de fructificación final, con anomalías de temperatura máxima y mínima sobre lo normal, que oscilan entre los 23.0°C y 35.4°C, causando mayor necesidad hídrica. Las precipitaciones ocurridas los días 17 y 19 de febrero, con un acumulado de 1.7mm, afectaron en 5 y 10% de daño (descarte del fruto por adelanto de fase fenológica y no se obtuvo mayor calidad ni calibre del fruto).

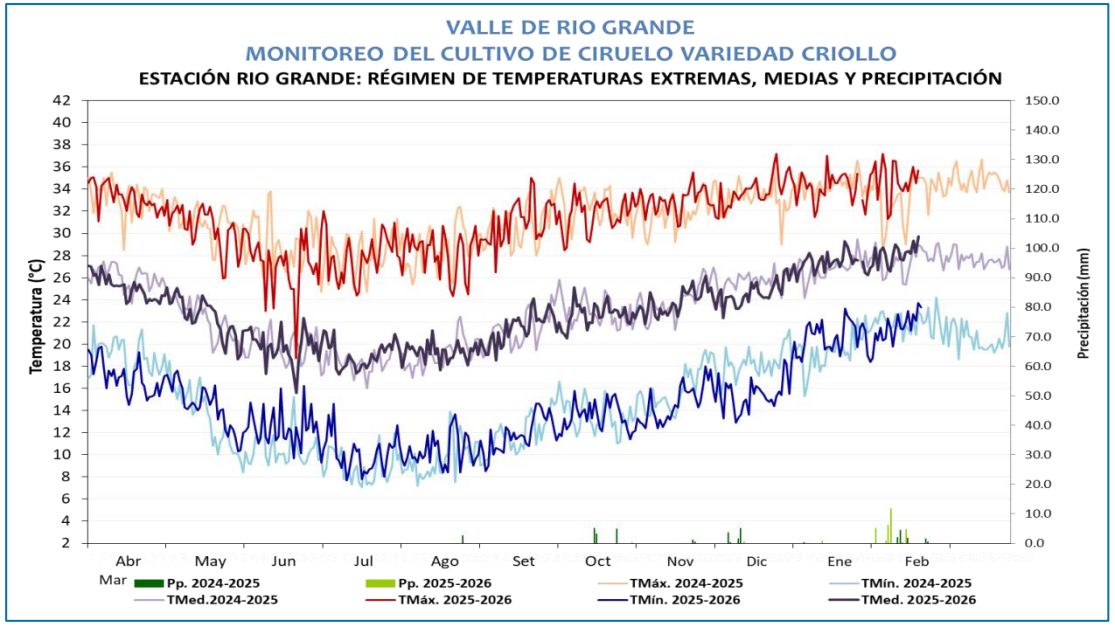

VALLE DE RIO GRANDE
MONITOREO DEL CULTIVO CIRUELO
ESTACIÓN RIO GRANDE: FASES FENOLÓGICAS DEL CIRUELO VARIEDAD CRIOLLO

		FENOLOGIA													CLIMA				REQUERIMIENTO TÉRMICO		
ESTACIÓN	ZONA	FASES FENOLÓGICAS	Abr	May	Jun	Jul	Ago	Set	Oct	Nov	Dic	Ene	Feb	Mar	Tmax	Tmin	PP	Tmed	Tc. Baja	Tc.Alta	T.Optima
RIO GRANDE	PALPA CAMPAÑA 2025-2026	REPOSO VEGETATIVO													29.8	13.6	0.0	21.7	0°C	10°C	0° - 10°C.
		HINCHAZON DE YEMAS													28.9	11.0	0.0	20.0	5°C	20°C	10° - 15°C.
		APERTURA DE YEMAS													28.8	9.8	0.0	19.3	10°C	25°C	15° - 20°C.
		BOTO FLORAL													29.0	9.8	0.0	19.4	12°C	28°C	18° - 22°C.
		FLORACION													28.1	10.4	0.0	19.3	15°C	30°C	20° - 25°C.
		FRUCTIFICACION													32.9	15.8	9.2	24.4	18°C	35°C	22° - 28°C.
		MADURACION													0.0	0.0	0.0	0.0	20°C	35°C	25° - 30°C.

Estación Rio Grande, ciruelo en fructificación

ARROZ

AREQUIPA

En la estación Camaná, el cultivo de arroz (var. IR-43) se encontró en la fase de maduración pastosa. Durante la semana, las temperaturas máximas y mínimas se presentaron sobre su normal, mientras que las precipitaciones estuvieron con valores normales. Las condiciones ambientales favorecen el desarrollo del cultivo arroz.

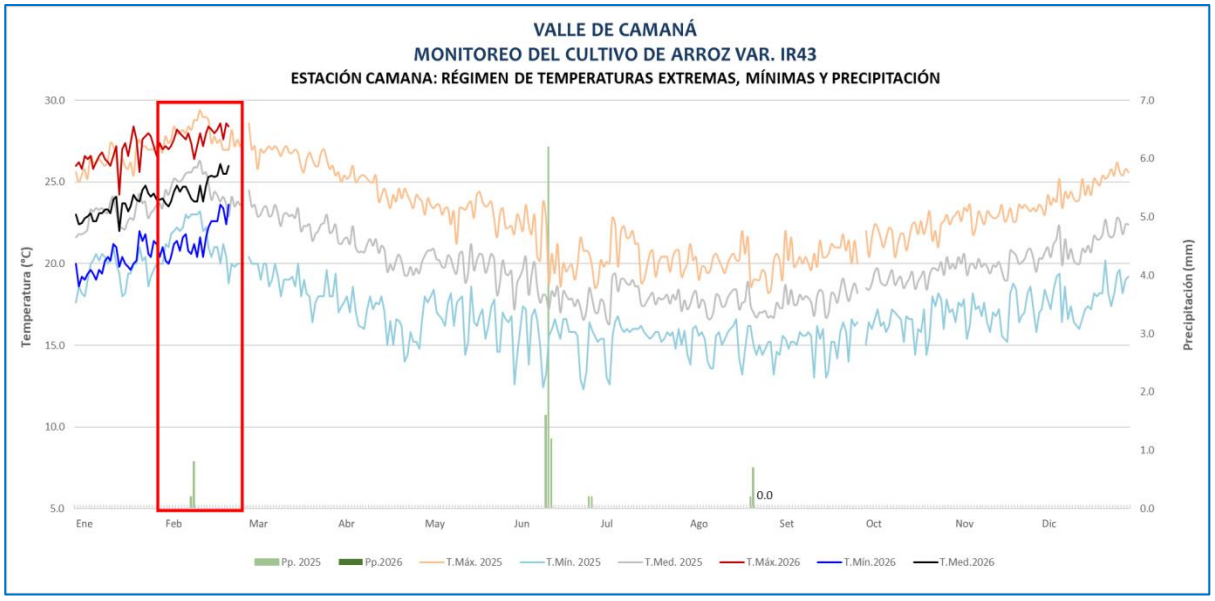

Estación Camaná, cultivo de arroz en maduración pastosa

VALLE DE CAMANA
MONITOREO DEL CULTIVO DE ARROZ
ESTACIÓN CO CAMANA: FASES FENOLÓGICAS DEL CULTIVOS DE ARROZ VARIEDAD IR43
Transplante: 27 de octubre del 2025

ESTACIÓN	ZONA	FASES FENOLÓGICAS	FENOLOGÍA												CLIMA				REQUERIMIENTO TÉRMICO		
			INICIO	FINAL	Ago	Set	Oct	Nov	Dic	Ene	Feb	Mar	Abr	May	T. Máx	T. Mín.	Pp.	T. med.	TC Baja	TC Alta	T. Optima
CO CAMANA	VALLE DE CAMANA	EMERGENCIA													20.6	15.3	0.0	17.9	10.0	39	30.0
		PLÁNTULA	27/10/25	07/11/25											22.3	16.7	0.0	19.5	12.0	39	28.0
		MACOLLAJE	08/11/25	23/12/25											24.0	17.5	0.0	20.8			
		ELONGACIÓN DE TALLO	24/12/25	10/01/26											25.9	19.0	0.0	22.5			
		INICIO DE PANOJA	11/01/26	20/01/26											26.4	19.8	0.0	23.1			
		DESARROLLO DE PANOJA	21/01/26	31/01/26											27.2	20.9	0.0	24.0			
		FLORACIÓN	01/02/26	07/02/26											27.6	20.9	0.0	24.2	15.0	39	30.0
		MADURACIÓN LECHOSA	08/02/26	17/02/26											27.7	21.4	0.0	24.5	12.0	39	30.0
		MADURACIÓN PASTOSA	18/02/26												28.0	22.5	0.0	25.3			
		MADURACIÓN CÓRNEA																			

AREQUIPA

En la estación C.O. Aplao, el cultivo de arroz (var. Tinajones) continuo en fase de maduración pastosa. Durante la semana, las precipitaciones y las temperaturas máximas y mínimas presentaron valores superiores a su normal. Las condiciones ambientales favorecen el desarrollo del cultivo arroz.

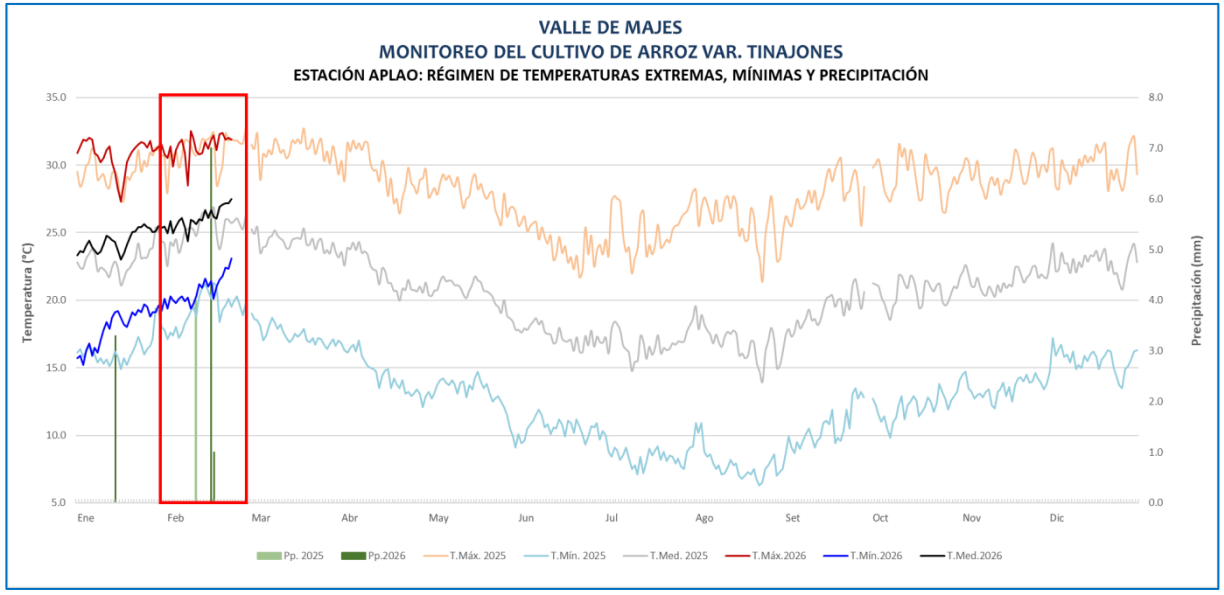

VALLE DE MAJES

MONITOREO DEL CULTIVO DE ARROZ

ESTACIÓN CO APLAO: FASES FENOLÓGICAS DEL CULTIVO DE ARROZ VARIEDAD TINAJONES

Siembra: 24/10/2025

ESTACIÓN	ZONA	FASES FENOLÓGICAS	FENOLOGÍA												CLIMA				REQUERIMIENTO TÉRMICO		
			INICIO	FINAL	Ago	Set	Oct	Nov	Dic	Ene	Feb	Mar	Abr	May	T. Máx	T. Mín.	Pp.	T. med.	TC Baja	TC Alta	T. Optima
CO APLAO	VALLE DE MAJES	EMERGENCIA													27.2	9.6	0.0	18.4	10.0	39	30.0
		PLÁNTULA	24/10/25	31/10/25											29.1	12.5	0.0	20.8	12.0	39	28.0
		MACOLLAJE	01/11/25	08/12/25											29.4	14.1	0.0	21.8			
		ELONGACIÓN DE TALLO	09/12/25	08/01/26											30.5	15.7	0.0	23.1			
		INICIO DE PANOJA	09/01/26	12/01/26											30.5	17.5	3.3	24.0			
		DESARROLLO DE PANOJA	13/01/26	18/01/26											29.8	18.6	3.3	24.2			
		FLORACIÓN	19/01/26	07/02/26											30.7	19.3	3.3	25.0	15.0	39	30.0
		MADURACIÓN LECHOSA	08/02/26	17/02/26											31.5	21.2	8.0	26.4	12.0	39	30.0
		MADURACIÓN PASTOSA	18/02/26												0.0	0.0	0.0	0.0			
		MADURACIÓN CÓRNEA																			

Estación Aplao, arroz en maduración pastosa

ARROZ