REPORTE AGROMETEOROLÓGICO DE IMPACTOS

REGIÓN COSTA

Del 23 al 29 de setiembre del 2025

Subdirección de Predicción Agrometeorológica -SPA
Dirección de Agrometeorología-DAM

Plantaciones de mango en fructificación
Motupe - Lambayeque

Presentación

El Senamhi brinda a productores, tomadores de decisiones, planificadores, medios de comunicación y a la población en general, una síntesis útil y oportuna del monitoreo de cultivos a través del "Reporte agrometeorológico de impactos" a nivel nacional. El Senamhi actualiza esta información semanalmente.

TOMAR EN CUENTA

TIEMPO:
Refleja las condiciones atmosféricas instantáneas.

FENOLOGÍA:
Son los diferentes estados de crecimiento y desarrollo de un cultivo. La fenología es importante para la planificación y manejo de prácticas como el manejo de riego, poda, fertilización, control fitosanitario, entre otras.

CLIMA:
Refleja las mismas condiciones atmosféricas instantáneas en meses, años y décadas.

ANOMALÍA MENSUAL:
Es la diferencia entre un valor promedio mensual y su respectiva normal climática normal promediada en 30 años.

SUSCRIBETE AL "REPORTE AGROMETEOROLÓGICO DE IMPACTOS":
ingresa al siguiente link para mas información : https://docs.google.com/forms/d/1Cs8_P0a_cKBemFKnLUr2l-wfwzmjF8lxd_BAE4g4mqQ/edit ó escanea el código "QR"

Subdirección de Predicción Agrometeorológica Tel: 988577684 - [511] 614-1413 Consultas y sugerencias: serviciosagroclimaticos@senamhi.gob.pe

PIURA

En la estación San Miguel, se estableció el cultivo de algodón de la variedad IPA el 03 de mayo de 2025. El cultivo continuo en apertura de bellota, presentando estado bueno. Durante el periodo, las temperaturas registraron en la máxima 31 °C y una mínima de 17.1°C, favorables para el desarrollo del cultivo.

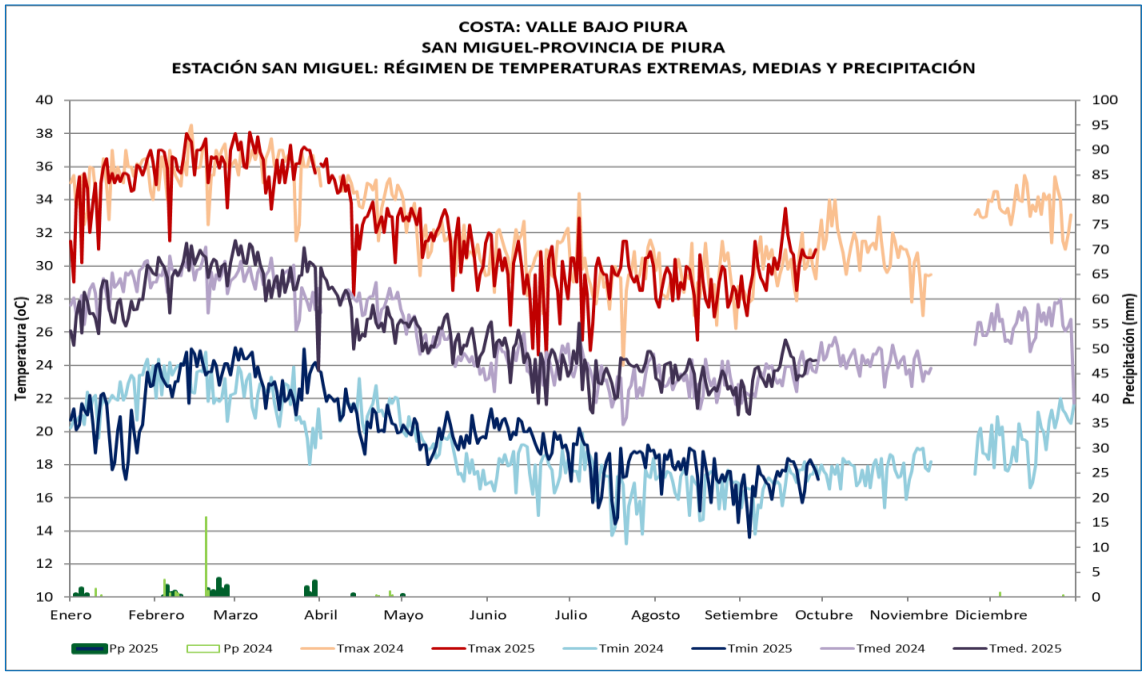

Algodón en apertura de bellota, estación San Miguel

SAN MIGUEL
MONITOREO DEL CULTIVO DE ALGODÓN
ESTACIÓN SAN MIGUEL VALLE DEL BAJO PIURA: FASES FENOLÓGICAS DE ALGODÓN VAR. IPA

ESTACIÓN	variedad	FASES FENOLÓGICAS	T.MAX	T.MIN	T.MED	PP	FECHA
SAN MIGUEL	IPA	EMERGENCIA	32.7	19.9	26.3	0	3.5.2025
25.4.2025 (siembra)		APARICION DE TERCERA HOJA VERDADERA	32.4	20.2	26.3	0	14.05.2025
		APARICION DE QUINTA HOJA VERDADERA	31.5	19.3	26.3	0	20.05.2025
		BOTON FLORAL	30	20.8	25.4	0	4.6.2025
		FLORACIÓN	30.5	19.3	25.4	0	2.7.2025
		FORMACIÓN DE BELLOTA	26.5	15.7	24.9	0	9.7.2025
		APERTURA DE BELLOTA	30.5	17.3	21.1	0	15.9.2025
		MADURACIÓN					

PIURA

En la estación El Partidor, las plantaciones de arroz de la variedad Valor, instaladas el 10 de junio de 2025, se encontraron en floración con estado bueno, debido a que se realizaron labores de riego; además, las condiciones térmicas fluctuaron entre 17.8°C y 33.1°C, que promovieron el crecimiento vegetativo y reproductivo del arrozal.

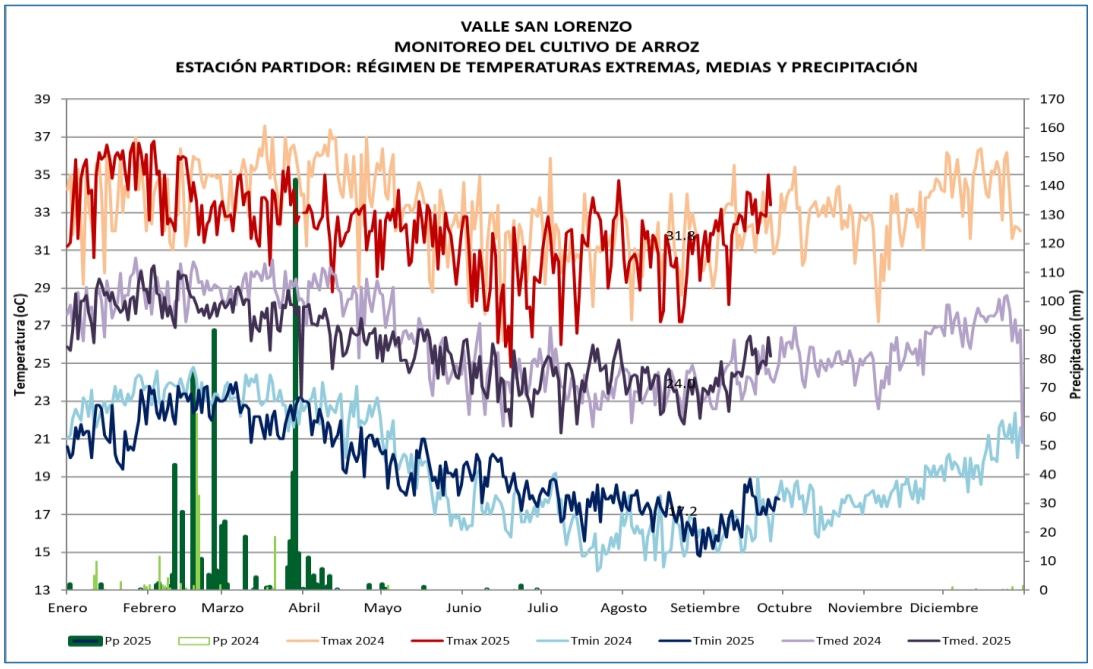

Cultivo de arroz en floración , estación El Partidor

ARROZ

VALLE SAN LORENZO
MONITOREO DEL CULTIVO DE ARROZ

ESTACIÓN	ZONA	FASES FENOLÓGICAS	Ene	Feb	Mar	Abr	May	Jun	Jul	Ago	Sep	Oct	Nov	Dic	T.MAX	T.MIN	T.MED	PP	FECHA
PARTIDOR	SAN LORENZO	SIEMBRA													27.8	18.5	23.15	0.005	10.6.2025
variedad VALOR		EMERGENCIA																	
		PLANTULA													31.1	18.4	24.75	0	1.7.2025
		MACOLLAJE													29.3	17.4	23.35	0	2.08.2025
		ELONGACION DEL TALLO													33.2	17	25.1	0	7.9.2025
		PANOJA													31.8	17.2	24.5	0	11.9.2025
		DESARROLLO DE PANOJA													31.9	17	24.45	0	21.9.2025
		FLORACIÓN													33.4	17.2	25.3		27.9.2025
		MADURACIÓN LECHOSA																	
		MADURACIÓN PASTOSA																	
		MADURACIÓN CORNEA																	

PIURA

En la zona de monitoreo de Chulucanas, los cultivos de mango Edward continuaron en fructificación con estado bueno, favorecido por condiciones térmicas de 17°C en la mínima y 34°C en la máxima. Por otro lado, en la zona de Bigote, la variedad criollo, también continuaron en fructificación con estado bueno, influenciado con las condiciones térmicas presentado un buen estado. Asimismo, para las variedades Kent el incremento de la temperatura en relación a la semana previa reduce la probabilidad de inicio de floración en parcelas que se encuentran aun en brotes foliares.

Plantaciones de mango Edward en fructificación

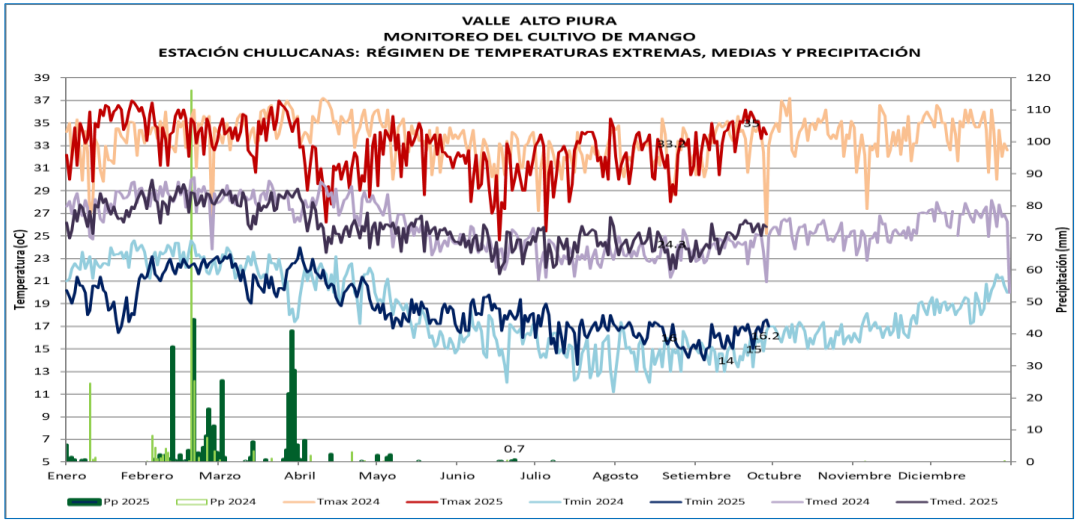

MONITOREO DEL CULTIVO DE MANGO

ESTACIÓN CHULUCANAS: FASES FENOLÓGICAS DEL MANGO EDWARD

ESTACIÓN	ZONA	FASES FENOLÓGICAS	Ene	Feb	Mar	Abril	May	Jun	Jul	Agos	Sep	Oct	Nov	Dic	FECHA	T.MAX	T.MIN	T.MED	pp
CHULUCANAS	ALTO PIURA	REPOSO VEGETATIVO													25.1.2025	36	17.4	26.7	0
		BROTAMIENTO-MAD. DE BROTES													25.3.2025	36.6	20.4	28.5	0
		FLORACIÓN													29.5.2025	32	18.8	25.4	0
		CUAJADO													18.6.2025	28	16.6	22.3	0.1
		FRUCTIFICACIÓN													16.7.2025	32.6	16.4	24.5	0
		MADURACIÓN																	

VALLE ALTO PIURA
MONITOREO DEL CULTIVO DE MANGO

ESTACION BIGOTE: FASES FENOLOGICAS DEL MANGO CRIOLLO

ESTACIÓN	ZONA	FASES FENOLÓGICAS	Ene	Feb	Mar	Abril	May	Jun	Jul	Agos	Sep	Oct	Nov	Dic	FECHA	T.MAX	T.MIN	T.MED	pp
BIGOTE	ALTO PIURA	REPOSO VEGETATIVO													21.1.2025				
		BROTAMIENTO-MAD. DE BROTES													1.2.2025				
		FLORACIÓN													20.5.2025				
		CUAJADO													17.6.2025				
		FRUCTIFICACIÓN													16.7.2025				
		MADURACIÓN																	

Plantaciones de mango criollo en fructificación

LAMBAYEQUE

En la zona de Pasabar y Jayanca, las temperaturas máximas se encontraron sobre sus normales y las mínimas habituales a su temporada. Estas condiciones climáticas se mostraron favorables para el proceso de cuajado en algunos campos de mango Kent, que presentan floraciones.

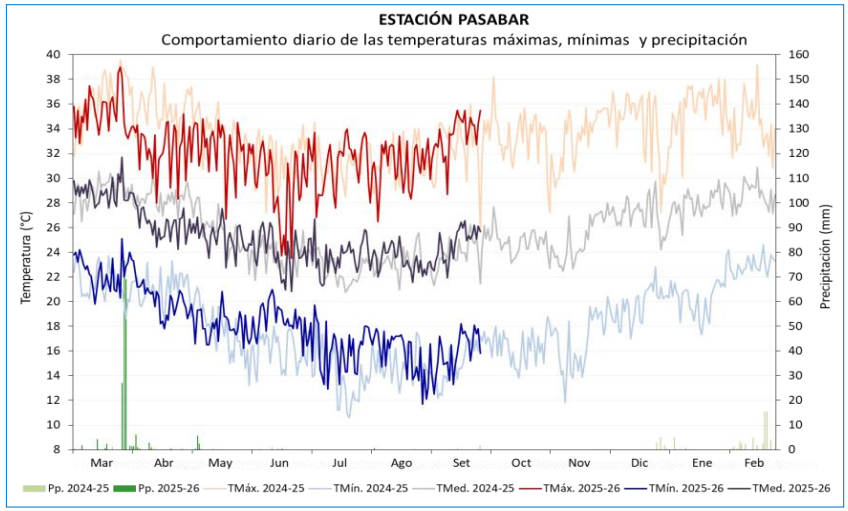

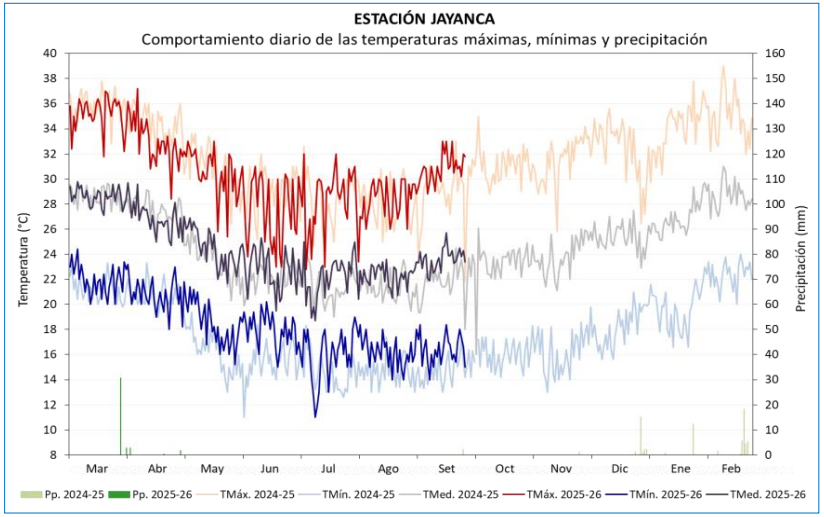

MANGO

ESTACIÓN	ZONA	VARIEDAD	FENOLOGÍA	CAMPAÑA DE MANGO 2025-2026												CLIMA				REQUERIMIENTO TÉRMICO ÓPTIMO
				Mar	Abr	May	Jun	Jul	Ago	Set	Oct	Nov	Dic	Ene	Feb	TMáx.	TMín.	Pp.	TMed.	
PASABAR	CASCAJAL	KENT	REPOSO VEGETATIVO													35.4	22.4	184.6	28.9	
			BROTAMIENTO - MAD. DE BROTES													31.3	18.0	22.0	24.7	24 - 27 TMed.
			PERIODO INDUCCIÓN FLORAL													30.5	17.1	1.2	23.8	13 - 18 TMín.
			FLORACIÓN													32.7	15.4	0.2	24.0	30 - 33 TMáx.
			CUAJADO													34.1	16.9	0.0	25.5	
			FRUCTIFICACIÓN																	27 - 36 TMáx.
			MADURACIÓN																	30 - 33 TMáx.

ESTACIÓN	ZONA	VARIEDAD	FENOLOGÍA	CAMPAÑA DE MANGO 2025-2026												CLIMA				REQUERIMIENTO TÉRMICO ÓPTIMO
				Mar	Abr	May	Jun	Jul	Ago	Set	Oct	Nov	Dic	Ene	Feb	TMáx.	TMín.	Pp.	TMed.	
JAYANCA	JAYANCA	KENT	REPOSO VEGETATIVO													35.0	21.8	36.3	28.4	
			BROTAMIENTO - MAD. DE BROTES													29.3	17.9	2.1	23.6	24 - 27 TMed.
			PERIODO INDUCCIÓN FLORAL													28.0	16.8	0.0	22.4	13 - 18 TMín.
			FLORACIÓN													30.2	16.2	0.0	23.2	30 - 33 TMáx.
			CUAJADO													31.4	16.4	0.0	23.9	
			FRUCTIFICACIÓN																	27 - 36 TMáx.
			MADURACIÓN																	30 - 33 TMáx.

LAMBAYEQUE

En la estación de Tongorrape, las plantaciones de mango de la variedad Kent se encontraron en cuajado con estado bueno. En la semana, se registraron temperaturas promedio de 32.1 °C como máxima y 15.5 °C como mínima. Sin embargo, continúan evidenciado una floración irregular y retrasada para su temporada.

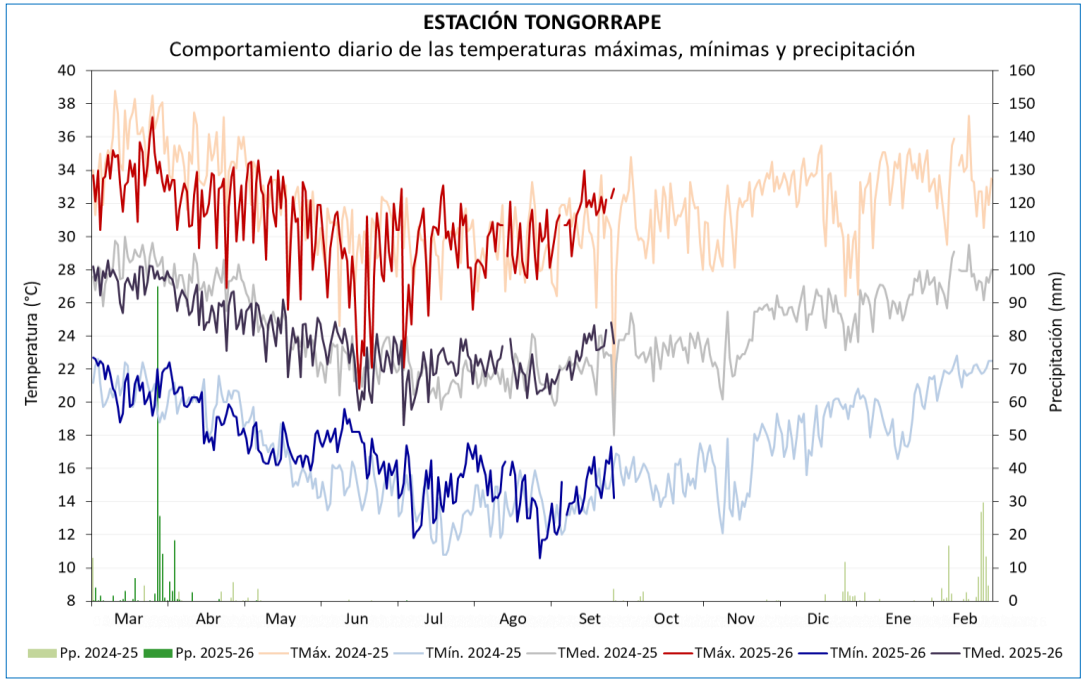

Cultivo de mango en cuajado , estación Tongorrape

MANGO

ESTACIÓN	ZONA	VARIEDAD	FENOLOGÍA	CAMPAÑA DE MANGO 2025-2026												CLIMA				REQUERIMIENTO TÉRMICO ÓPTIMO
				Mar	Abr	May	Jun	Jul	Ago	Set	Oct	Nov	Dic	Ene	Feb	TMáx.	TMín.	Pp.	TMed.	
TONGORRAPE	TONGORRAPE	KENT	REPOSO VEGETATIVO													33.9	21.0	156.4	27.4	
			BROTAMIENTO - MAD. DE BROTES													30.1	17.0	31.4	23.6	24 - 27 TMed.
			PERIODO INDUCCIÓN FLORAL													28.8	15.9	0.1	22.4	13 - 18 TMín.
			FLORACIÓN													30.7	14.1	0.0	22.4	30 - 33 TMáx.
			CUAJADO													32.0	15.5	0.0	23.7	
			FRUCTIFICACIÓN																	27 - 36 TMáx.
			MADURACIÓN																	30 - 33 TMáx.

LAMBAYEQUE

En Puchaca, en el valle del río La Leche, las temperaturas máximas se mantuvieron por encima de lo normal, al igual que las mínimas, lo que continúa favoreciendo la fase de macollaje del cultivo de arroz de la variedad La Puntilla, con temperaturas máximas de 28.5 °C y mínimas de 15.3 °C. Adicionalmente, se realizaron riegos oportunos que contribuyeron al crecimiento del cultivo.

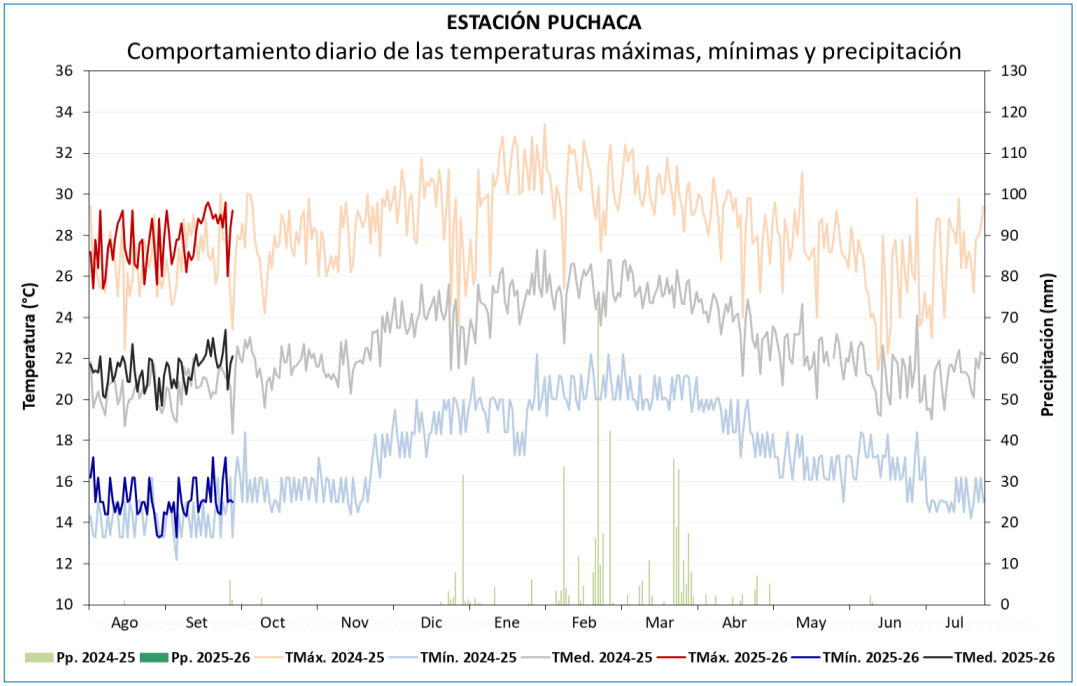

Cultivo de arroz en macollaje, estación Puchaca

ARROZ

ESTACIÓN	CAMPAÑA 2025-2026				FENOLOGÍA		CLIMA				REQUERIMIENTO TÉRMICO *		
	VARIEDAD	SIEMBRA	TRASPLANTE	COSECHA	FASES	INICIO	TMáx.	TMín.	Pp.	TMed.	TC-Baja	TC-Alta	T.Óptima
PUCHACA	La Puntilla	3/08/2025	12/09/2025		EMERGENCIA	7/08/2025	27.1	15.2	0.0	21.2	16	33	25 - 31
					PLÁNTULA	17/08/2025	27.8	15.0	0.0	21.4			
					MACOLLAJE	27/09/2025	28.8	15.1	0.0	21.9			
					ELONGACIÓN DEL TALLO								
					INICIO DE PANOJA						15		
					DESARROLLO DE PANOJA						20	38	
					FLORACIÓN						22	35	30 - 33
					MADURACIÓN LECHOSA						18	30	20 - 25
					MADURACIÓN PASTOSA								
					MADURACIÓN CÓRNEA								

ANCASH

En la estación Buena Vista, las condiciones climáticas continuaron favorables para los cultivos de mango variedad CRIOLLO y ciruelo variedad ROJA que continuaron en fructificación. Durante la semana, las temperaturas se registraron entre sus normales conforme a tu temporada, en la máxima 26.77°C y en la mínima 15.08°C que, aunados a riegos oportunos promovieron crecimiento vegetativo y reproductivo del cultivo.



Mango criollo en fase de fructificación en la estación Buena Vista

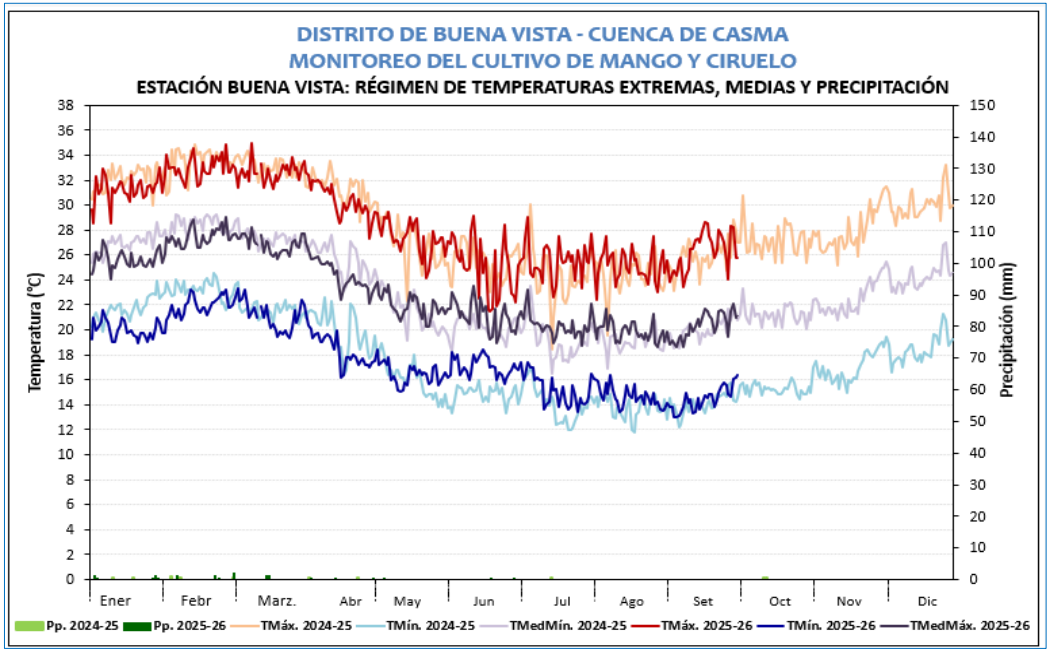



Ciruelo en fructificación en la estación Buena Vista

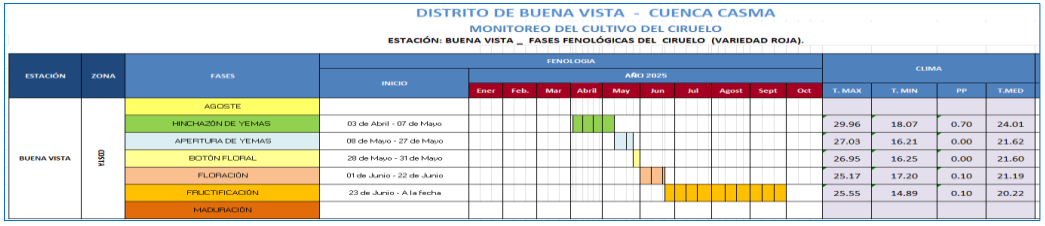

DISTRITO DE BUENA VISTA - CUENCA CASMA
MONITOREO DEL CULTIVO DEL CIRUELO
ESTACIÓN: BUENA VISTA _ FASES FENOLÓGICAS DEL CIRUELO (VARIEDAD ROJA).

ESTACIÓN	ZONA	FASES	FENOLOGIA INICIO	AÑO 2025	CLIMA T. MAX	T. MIN	PP	T.MED
BUENA VISTA	YUNGAY	AGOSTE						
		HINCHAZÓN DE YEMAS	03 de Abril - 07 de Mayo		29.96	18.07	0.70	24.01
		APERTURA DE YEMAS	08 de Mayo - 27 de Mayo		27.03	16.21	0.00	21.62
		BOTÓN FLORAL	28 de Mayo - 31 de Mayo		26.95	16.25	0.00	21.60
		FLORACIÓN	01 de Junio - 22 de Junio		25.17	17.20	0.10	21.19
		FRUCTIFICACIÓN	23 de Junio - A la fecha		25.55	14.89	0.10	20.22
		MADURACIÓN						

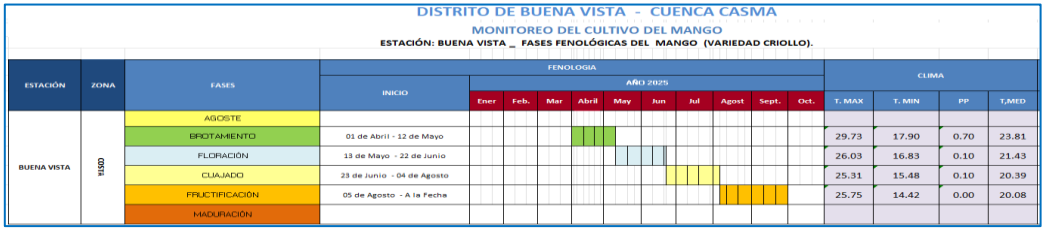

DISTRITO DE BUENA VISTA - CUENCA CASMA
MONITOREO DEL CULTIVO DEL MANGO
ESTACIÓN: BUENA VISTA _ FASES FENOLÓGICAS DEL MANGO (VARIEDAD CRIOLLO).

ESTACIÓN	ZONA	FASES	FENOLOGIA INICIO	AÑO 2025	CLIMA T. MAX	T. MIN	PP	T.MED
BUENA VISTA	YUNGAY	AGOSTE						
		BROTAMIENTO	01 de Abril - 12 de Mayo		29.73	17.90	0.70	23.81
		FLORACIÓN	13 de Mayo - 22 de Junio		26.03	16.83	0.10	21.43
		CUAJADO	23 de Junio - 04 de Agosto		25.31	15.48	0.10	20.39
		FRUCTIFICACIÓN	05 de Agosto - A la Fecha		25.75	14.42	0.00	20.08
		MADURACIÓN						

MANGO

CIRUELO

ANCASH

En la zona de Huarmey, las condiciones climáticas son favorables para el cultivo de alfalfa variedad HORTUS 1001 que se encontró en desarrollo vegetativo temprano con estado regular. Durante la semana, se registraron temperaturas máximas de 22.°C (ligeramente cálidas) y mínimas de 15.46°C (normales), que aunados a riegos fueron favorables para el desarrollo del pastizal. Asimismo, se reporto un ligero incremento de la mosca blanca en 5% de la parcela.

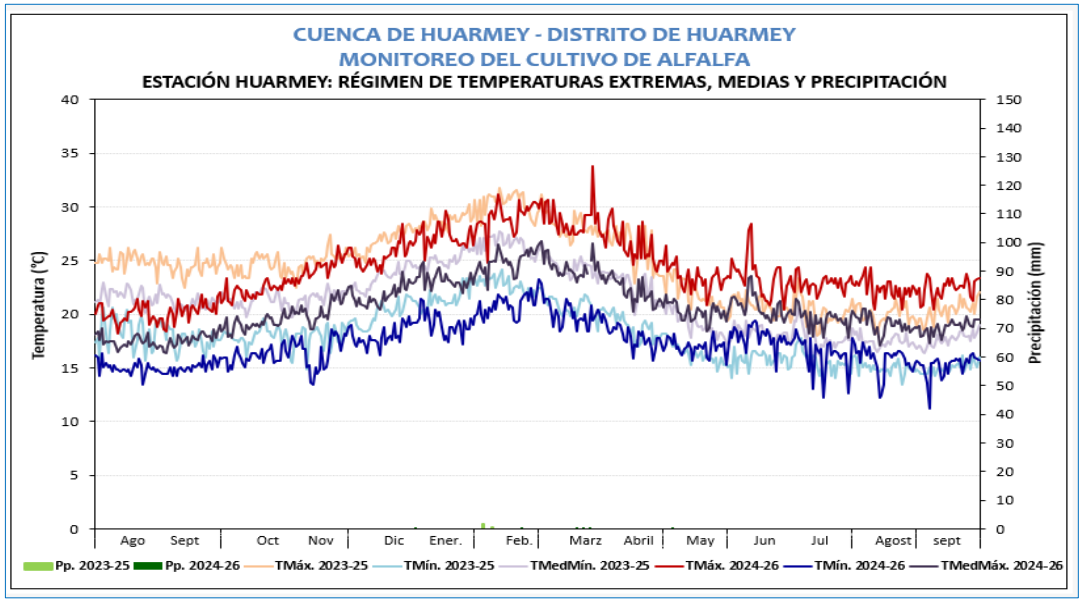

Cultivo de alfalfa en desarrollo vegetativo temprano, estación Huarmey

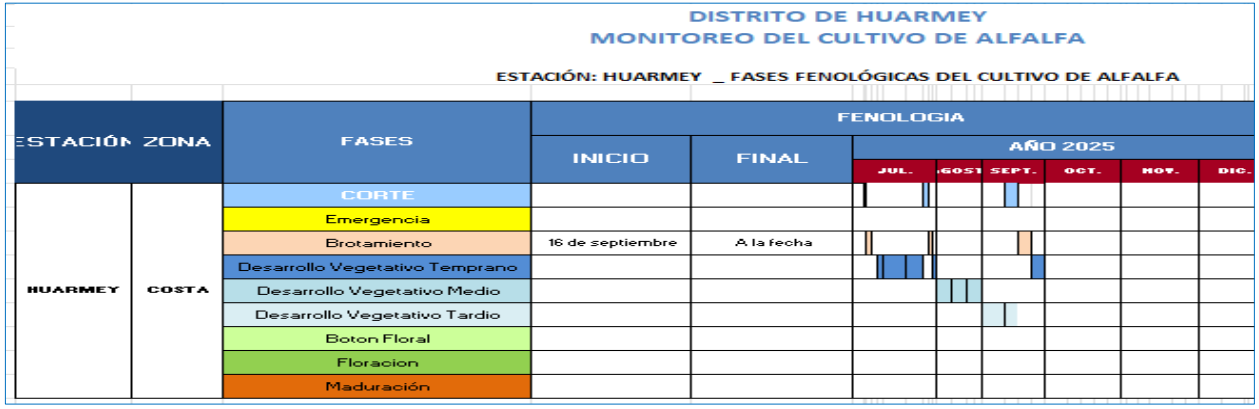

PASTOS

LIMA

En la estación Huayán, las plantaciones de palto de la variedad Naval se encuentran en la fase final de foliación, con estado bueno. Durante la semana, se registraron temperaturas máximas promedio de 25.8 °C, y mínimas de 13 °C, consideradas dentro de los rangos habituales. No obstante, se observa un bajo porcentaje de plantas en floración, además de una floración desuniforme y ligeramente retrasada, lo cual se atribuye principalmente a un manejo agronómico deficiente.

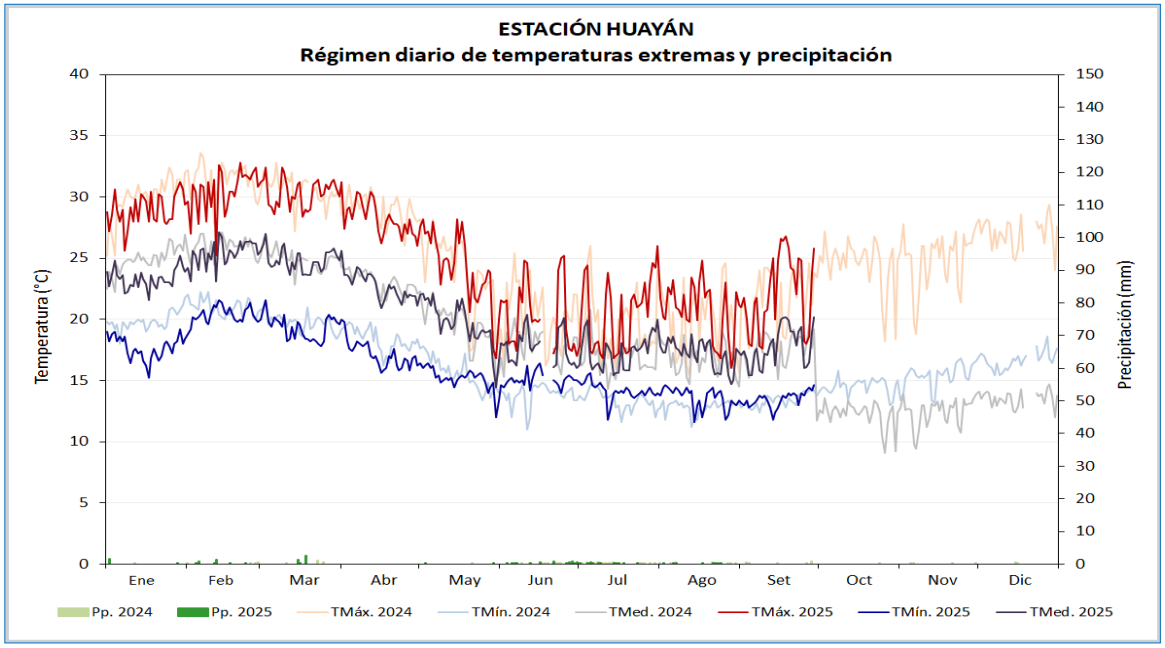

Cultivo de palto en foliación

PALTO

DISTRITO DE HUARAL
MONITOREO DEL CULTIVO DE PALTO
ESTACIÓN HUAYÁN: FASES FENOLÓGICAS DEL PALTO - var.NAVAL

ESTACIÓN	ZONA	FASES FENOLÓGICAS	Ene	Feb	Mar	Abr	May	Jun	Jul	Ago	Set	Oct	Nov	Dic
HUAYÁN	COSTA	AGOSTE												
		FOLIACIÓN												
		FLORACIÓN												
		FRUCTIFICACIÓN												
		MADURACIÓN												

LIMA

En la Estación Alcantarilla, las variedades de maíz NK252 y DEKALB7508 continúan en la fase de aparición de hojas, en estado bueno, aunque con una diferencia en el avance de la fase entre ellas, esto se atribuye a las condiciones térmicas de la zona, que son cálidas durante el día y habituales por la noche, aunados a riego oportunos. Condiciones ambientales que contribuyen en crecimiento vegetativo.

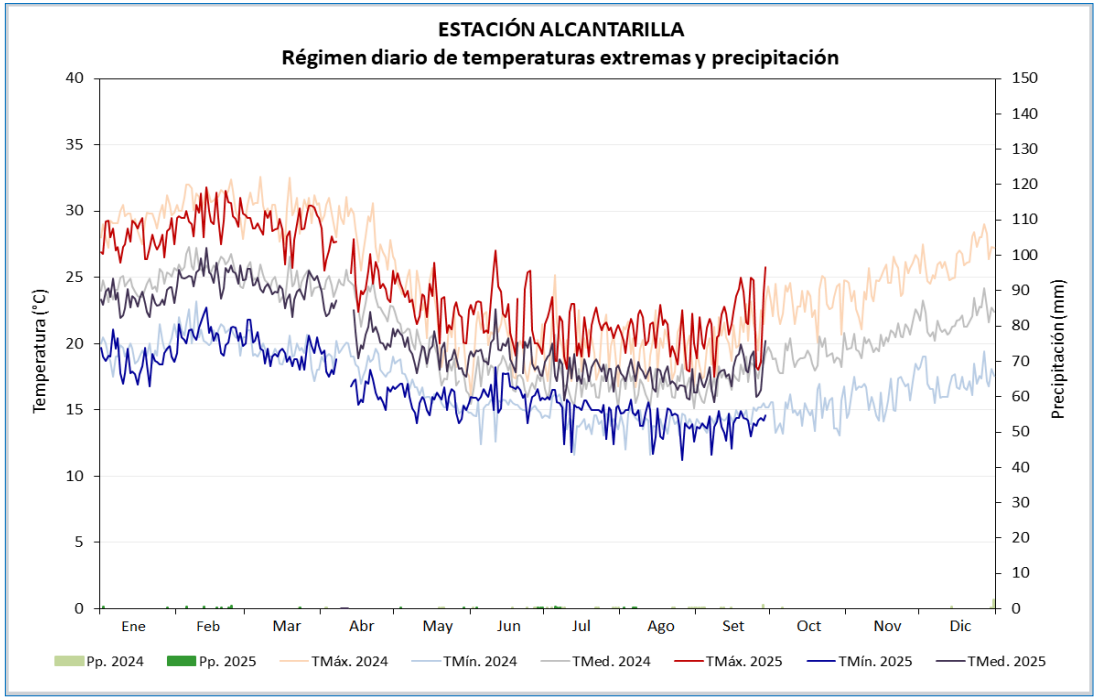

Cultivo de maíz, en aparición de hojas en la estación Alcantarilla

Cultivo de maíz variedad NK252 en aparición de hojas

MAIZ

MONITOREO DEL CULTIVO DE MAIZ

ESTACIÓN ALCANTARILLA: FASES FENOLÓGICAS DEL MAÍZ AMARILLO var. NK252

ESTACIÓN	FASES FENOLÓGICAS	Inicio	Final	Días	Ene	Feb	Mar	Abr	May	Jun	Jul	Ago	Set	Oct	Nov	Dic
ALCANTARILLA	EMERGENCIA															
	APARICIÓN DE HOJAS	10/08/2025														
	PANOJA															
	ESPIGA															
	MADURACIÓN LECHOSA															
	MADURACIÓN PASTOSA															
	MADURACIÓN CÓRNEA															

MONITOREO DEL CULTIVO DE MAIZ

ESTACIÓN ALCANTARILLA: FASES FENOLÓGICAS DEL MAÍZ AMARILLO var. DEKALB 7508

ESTACIÓN	FASES FENOLÓGICAS	Inicio	Final	Días	Ene	Feb	Mar	Abr	May	Jun	Jul	Ago	Set	Oct	Nov	Dic
ALCANTARILLA	EMERGENCIA															
	APARICIÓN DE HOJAS															
	PANOJA															
	ESPIGA															
	MADURACIÓN LECHOSA															
	MADURACIÓN PASTOSA															
	MADURACIÓN CÓRNEA															

ICA

El cultivo de vid (CO-Tacama) se puede apreciar a la fecha en estado de reposo vegetativo con condiciones térmicas diurnas ligeramente cálidas y nocturnas por encima de su normal. Con temperaturas que oscilan entre los 13.1°C a 28.3°C; mientras que las variedades de exportación de los fundos del valle de Ica se encuentran en fructificación inicio y pleno.

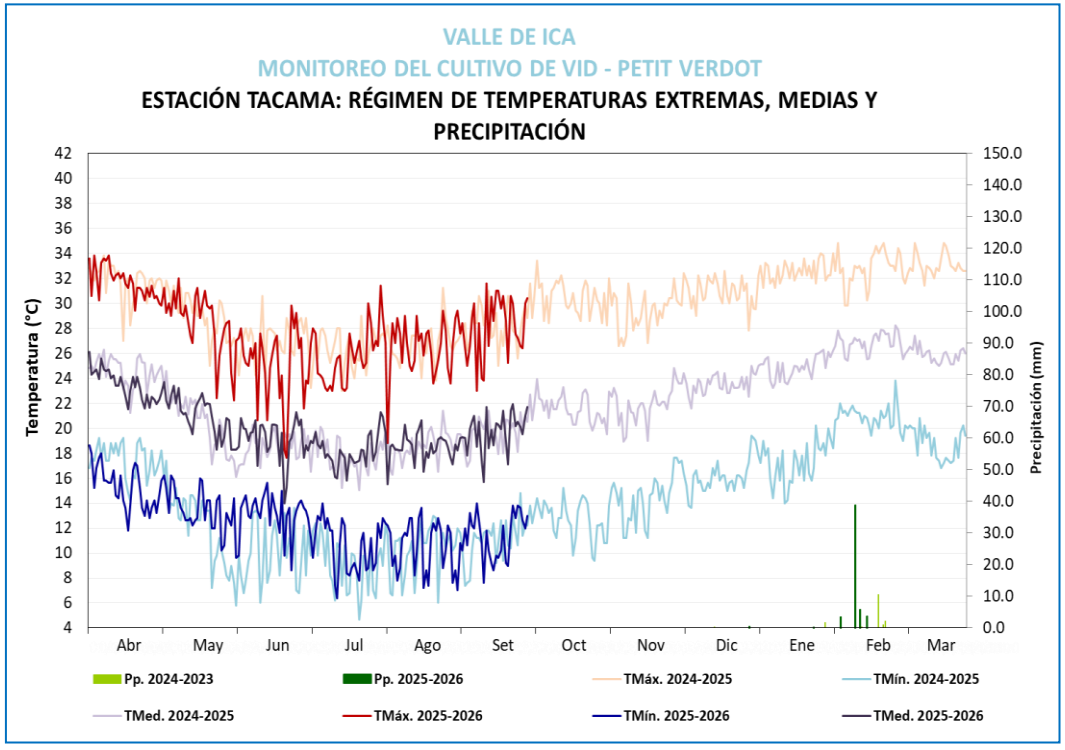

Cultivo de Vid en reposo vegetativo en la estación Tacama

VALLE DE ICA
MONITOREO DEL CULTIVO DE VID
ESTACIÓN TACAMA: FASES FENOLÓGICAS DE LA VID - PETIT VERDOT

FENOLOGIA														CLIMA				REQUERIMIENTO TÉRMICO		
ESTACIÓN	ZONA	FASES FENOLÓGICAS	Abr	May	Jun	Jul	Ago	Set	Oct	Nov	Dic	Ene	Feb	Mar	Tmax	Tmin	PP	Tmed	Tc. Baja	Tc.Alta	T.Optima
LAS VIÑAS	TINGUIÑA CAMPAÑA 2025-2026	REPOSO VEGETATIVO													28.3	13.1	0	20.7	0°C	10°C	0° - 10°C.
		HINCHAZON DE YEMAS																	5°C	15°C	10° - 15°C.
		APERTURA DE YEMAS																	10°C	20°C	15° - 20°C.
		APARICION DEL AMENTO																	20°C	25°C	18° - 25°C.
		FLORACION																	15°C	30°C	20° - 25°C.
		FRUCTIFICACION																	18°C	35°C	22° - 28°C.
		MADURACIÓN																	20°C	35°C	25° - 30°C.

ICA

El cultivo de palto en la localidad de Huamani (Ica) continúa en la fase final de floración, presentando estado bueno. No obstante, durante la semana se registraron eventos climáticos como vientos fuertes e incremento en las temperaturas, lo que generó estrés en las plantas y provocó caída floral, aunque en porcentajes reducidos. Actualmente, se vienen aplicando riegos ligeros de forma semanal. Las condiciones térmicas oscilaron entre los 11.9 °C y 28.0 °C.

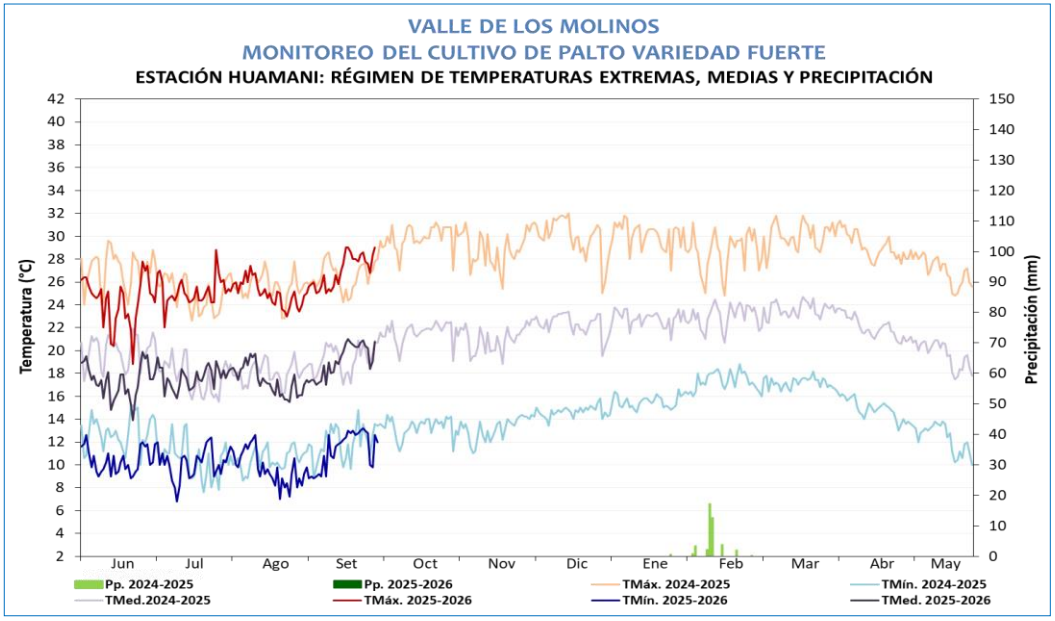

Palto en floración la estación Huamani

PALTO

VALLE DE LOS MOLINOS
MONITOREO DEL CULTIVO DE PALTA
ESTACIÓN HUAMANI: FASES FENOLÓGICAS DE PALTA FUERTE

FENOLOGIA															CLIMA				REQUERIMENTO TÉRMICO		
ESTACIÓN	ZONA	FASES FENOLÓGICAS	JUN	JUL	AGO	SET	OCT	NOV	DIC	ENE	FEB	MAR	ABR	MAY	Tmax	Tmin	PP	Tmed	Tc. Baja	Tc.Alta	T.Optima
HUAMANI	LOS MOLINOS CAMPAÑA 2025-2026	REPOSO VEGETATIVO													24.6	9.9	0.0	17.25	10°C	35°C	15°C a 25°C
		FOLIACIÓN													24.4	10.1	0.0	17.25	15°C	35°C	20°C a 28°C
		FLORACION													28.0	11.9	0.0	19.95	15°C	30°C	22°C a 28°C
		FRUCTIFICACION																	15°C	30°C	22°C a 28°C
		MADURACION																	15°C	30°C	22°C a 28°C

ICA

El cultivo de ciruelo de la estación Rio Grande (Ica) se mantiene en su fase de fructificación final, favoreciendo las temperaturas en su condición de desarrollo productivo con ligeras caídas de frutos por los vientos fuertes que se presentaron en fin de semana. Se presentaron temperaturas que oscilan entre los 14.0°C y 31.4°C.

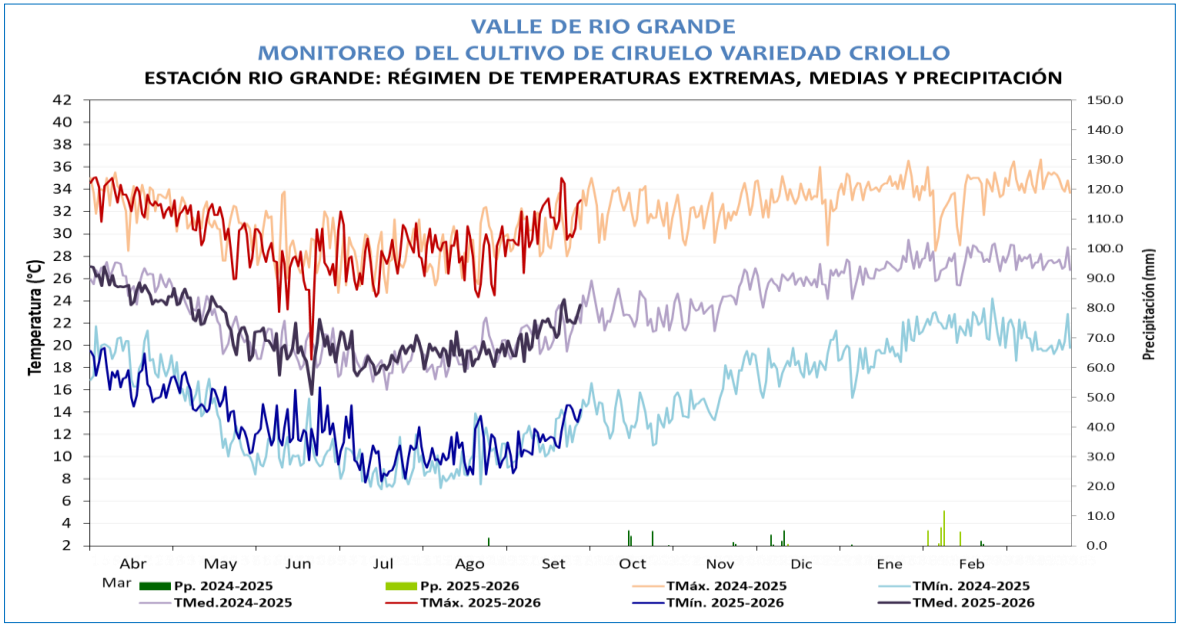

Cultivo de ciruelo en fructificación



VALLE DE RIO GRANDE
MONITOREO DEL CULTIVO CIRUELO
ESTACIÓN RIO GRANDE: FASES FENOLÓGICAS DEL CIRUELO VARIEDAD CRIOLLO

FENOLOGIA															CLIMA				REQUERIMIENTO TÉRMICO		
ESTACIÓN	ZONA	FASES FENOLÓGICAS	Abr	May	Jun	Jul	Ago	Set	Oct	Nov	Dic	Ene	Feb	Mar	Tmax	Tmin	PP	Tmed	Tc. Baja	Tc.Alta	T.Optima
RIO GRANDE	PALPA CAMPAÑA 2025-2026	REPOSO VEGETATIVO													29.8	13.6	0.0	21.7	0°C	10°C	0° - 10°C.
		HINCHAZON DE YEMAS													28.9	11.0	0.0	20.0	5°C	20°C	10° - 15°C.
		APERTURA DE YEMAS													28.8	9.8	0.0	19.3	10°C	25°C	15° - 20°C.
		BOTO FLORAL													29.0	9.8	0.0	19.4	12°C	28°C	18° - 22°C.
		FLORACION													28.1	10.4	0.0	19.3	15°C	30°C	20° - 25°C.
		FRUCTIFICACION													31.4	14	0.0	22.7	18°C	35°C	22° - 28°C.
		MADURACION																	20°C	35°C	25° - 30°C.

AREQUIPA

En La Joya se instaló el cultivo de maíz variedad amiláceo (trasplante el 14/07/2025), continuo en la fase de aparición de hojas con estado bueno. En el periodo las temperaturas tanto diurnas como nocturnas estuvieron entre sus normales, favorables para el crecimiento vegetativo del cultivo.

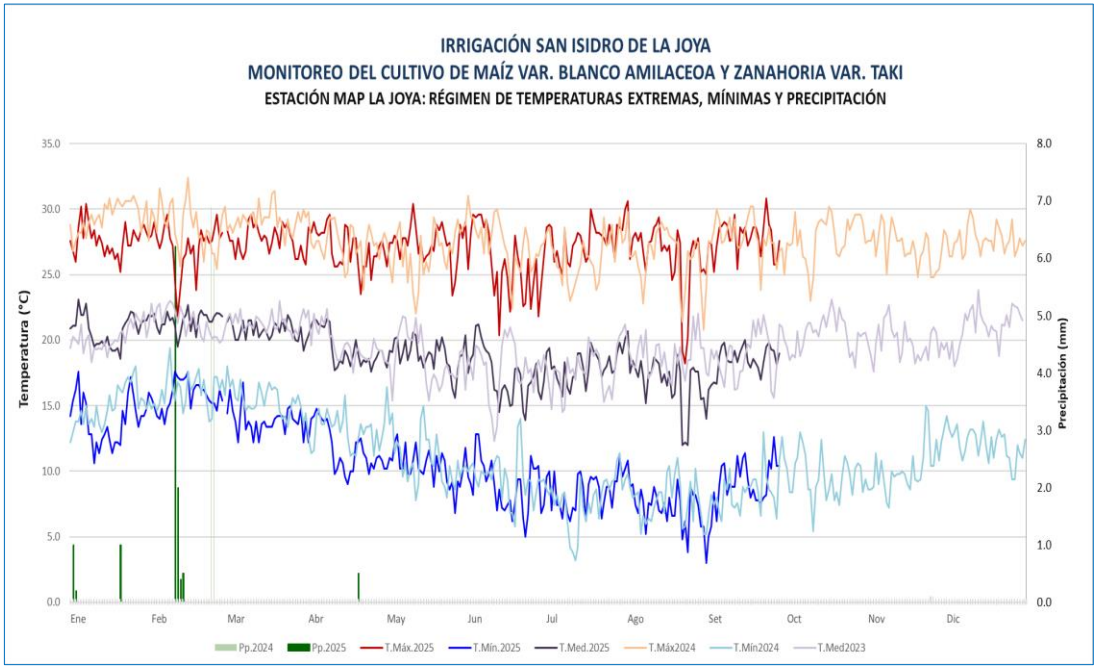

Maíz en aparición de hojas estación La Joya

IRRIGACIÓN LA JOYA - SAN ISIDRO
MONITOREO DEL CULTIVO DE MAÍZ
ESTACIÓN MAP LA JOYA: FASES FENOLÓGICAS DEL CULTIVO DE MAÍZ AMILÁCEO
Siembra: 14/07/2025

ESTACIÓN	ZONA	FASES FENOLÓGICAS	FENOLOGÍA												CLIMA				REQUERIMIENTO TÉRMICO		
			INICIO	FINAL	Abr.	May.	Jun.	Jul.	Ago.	Set.	Oct.	Nov.	Dic.	Ene.	T. Máx	T. Mín.	Pp.	T. med.	TC Baja	TC Alta	T. Optima
HUASACACHE	SIERRA MEDIA	EMERGENCIA	21/07/25	25/07/25											28.0	8.7	0.0	18.3	5.0	30.0	
		APARICIÓN DE HOJAS	26/07/25												27.3	8.3	0.0	17.8			
		PANOJA																			
		ESPIGA																			
		MADURACIÓN LECHOSA																			
		MADURACIÓN PASTOSA																			
		MADURACIÓN CÓRNEA																			

MAIZ

ZANAHORIA

TACNA

En la zona La Yarada, las condiciones climáticas continuaron favorables para las plantaciones de olivo variedad SEVILLANA que se encontraron en floración con estado bueno. Durante el periodo, las temperaturas diurnas registraron 21.4°C y nocturnas de 14.9°C favorables para el avance de campaña del olivar. La temperatura mínima con anomalía positiva favoreció la persistencia de la plaga *Orthezia olivícola*, afectando un 10 % de infección, especialmente en las hojas.

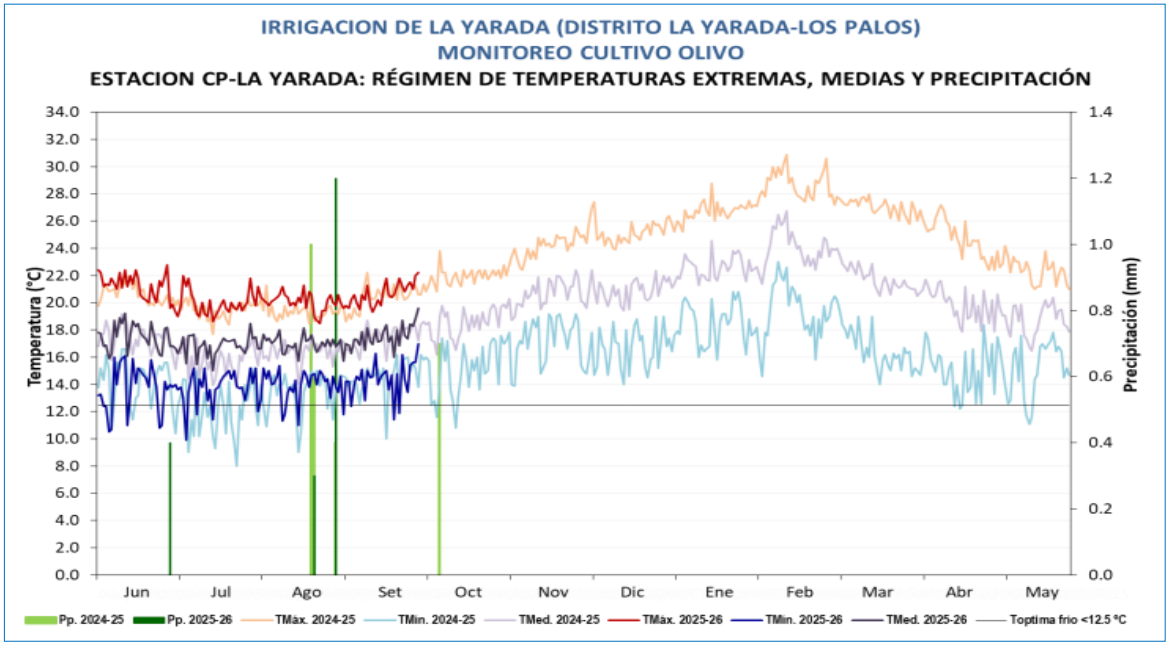

Cultivo de olivo en floración en la estación La Yarada

OLIVO

MONITOREO OLIVO ZONA DE PRODUCCIÓN LA YARADA

ESTACIÓN	FENOLOGÍA															CLIMA				REQUERIMIENTO TERMICO		
	FASES	INICIO	FINAL	Jun	Jul	Ago	Set	Oct	Nov	Dic	Ene	Feb	Mar	Abr	May	TMáx	Tmín	Pp.	Tmed.	TC-Baja	TC-Alta	T. Óptima
CP LA YARADA	INDUCCION FLORAL (03 DIAS)	01/08/2025	03/08/2025													20.2	14.2	0.0	17.2	12	25	15 - 18
VARIEDAD SEVILLANA	DIFERENCIACION FLORAL (04 DIAS)	04/08/2025	07/08/2025													20.1	14.4	0.0	17.3	12	25	14 - 18
Cosecha maduración completa:	APARICION RACIMOS FLORALES (24 DIAS)	08/08/2025	31/08/2025													20.1	13.9	1.5	17.0	12	25	14 - 18
1ra. cosecha 19-26/05/25 Rdto. 1000 kg/ha.	HINCHAZON BOTON FLORAL (12 DIAS)	01/09/2025	12/09/2025													20.0	14.0	0.0	17.0	12	25	14 - 18
2da. cosecha 23/06-02/07/25 Rdto. 808 kg/ha.	FLORACION (17 DIAS)	13/09/2025	29/09/2025													21.0	14.6	0.0	17.8	15	30	23 - 25
3ra. cosecha 04/08-06/09/25 Rdto. 3000 kg/ha	FRUCTIFICACION																			20	32	25 - 30
4ta. cosecha 15-29/09/25 Rdto. Evaluación	MADURACION EN VERDE CLARO																			20	32	25 - 30
	MADURACION COMPLETA																			20	32	25 - 30
	REPOSO VEGETATIVO																			0	13	10 - 12