



MONITOREO Y UMBRALES DE LA TEMPERATURA DEL AIRE EN LIMA



MAYO 2025

Vigilancia Climática – Lima Metropolitana

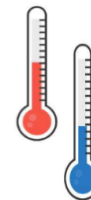


CLIMATOLOGÍA DE LAS VARIABLES METEOROLÓGICAS - MAYO

ESTACION METEOROLOGICA	TMAX	TMIN
AEROPUERTO INTERNACIONAL	22,1°C	17,4°C
CAMPO DE MARTE	21,9°C	17,2°C
A. VON HUMBOLDT	24,0°C	15,6°C

VIGILANCIA DE VARIABLES CLIMÁTICAS

- ✓ Temperatura Máxima
- ✓ Temperatura Mínima
- ✓ Precipitación

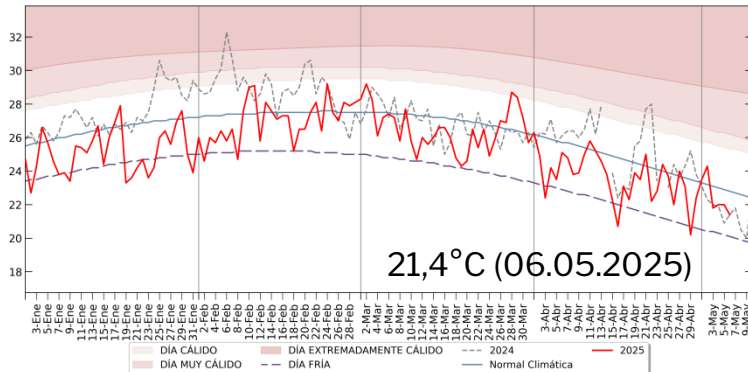


Monitoreo de Temperatura Máxima – Lima

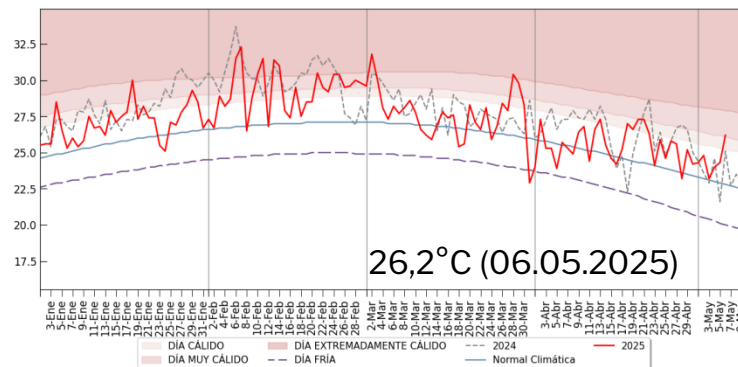
ENERO - MAYO 2025



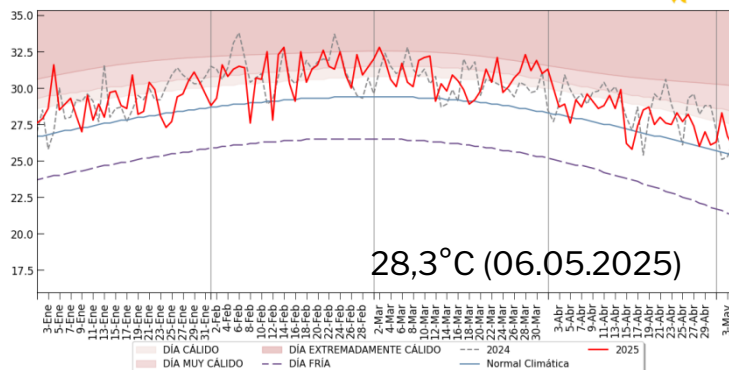
TEMPERATURA MÁXIMA [°C]
ESTACIÓN: AEROPUERTO INTERNACIONAL - CALLAO - CALLAO



TEMPERATURA MÁXIMA [°C]
ESTACIÓN: CAMPO DE MARTE - LIMA - JESUS MARIA



TEMPERATURA MÁXIMA [°C]
ESTACIÓN: VON HUMBOLDT - LIMA - LA MOLINA



Ola de calor Diurno



DÍA EXTREMADAMENTE CALIDO

DÍA MUY CALIDO

DÍA CALIDO

----- 2024

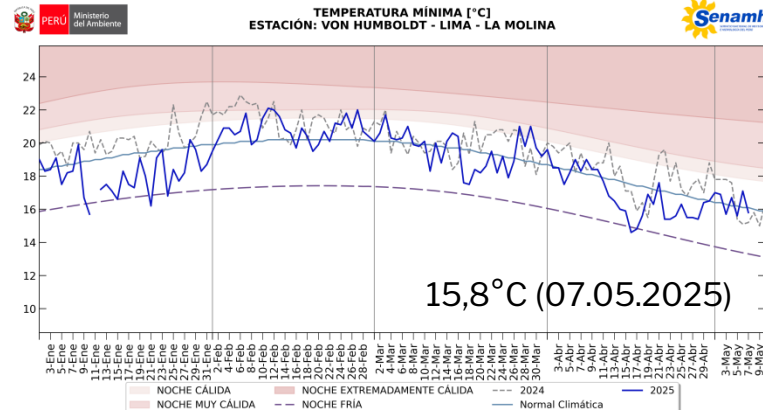
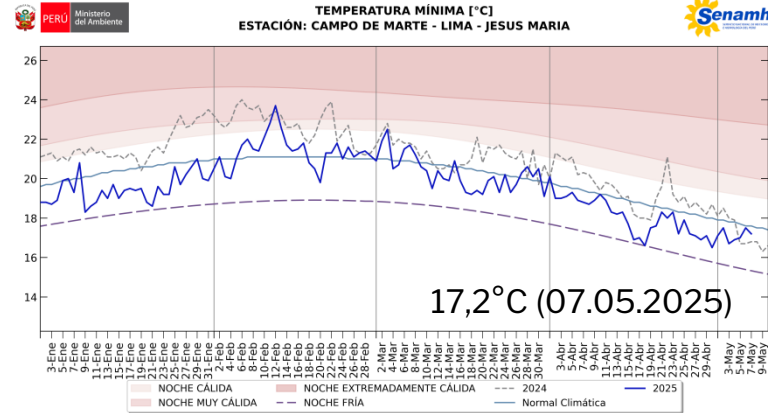
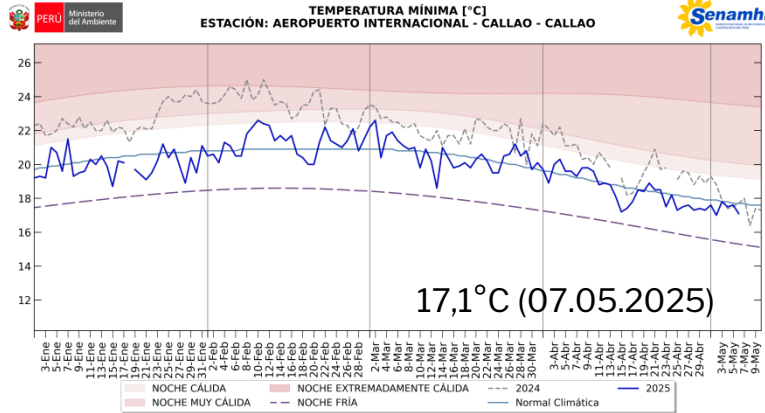
--- 2025

--- Normal Climática

--- DÍA FRÍO

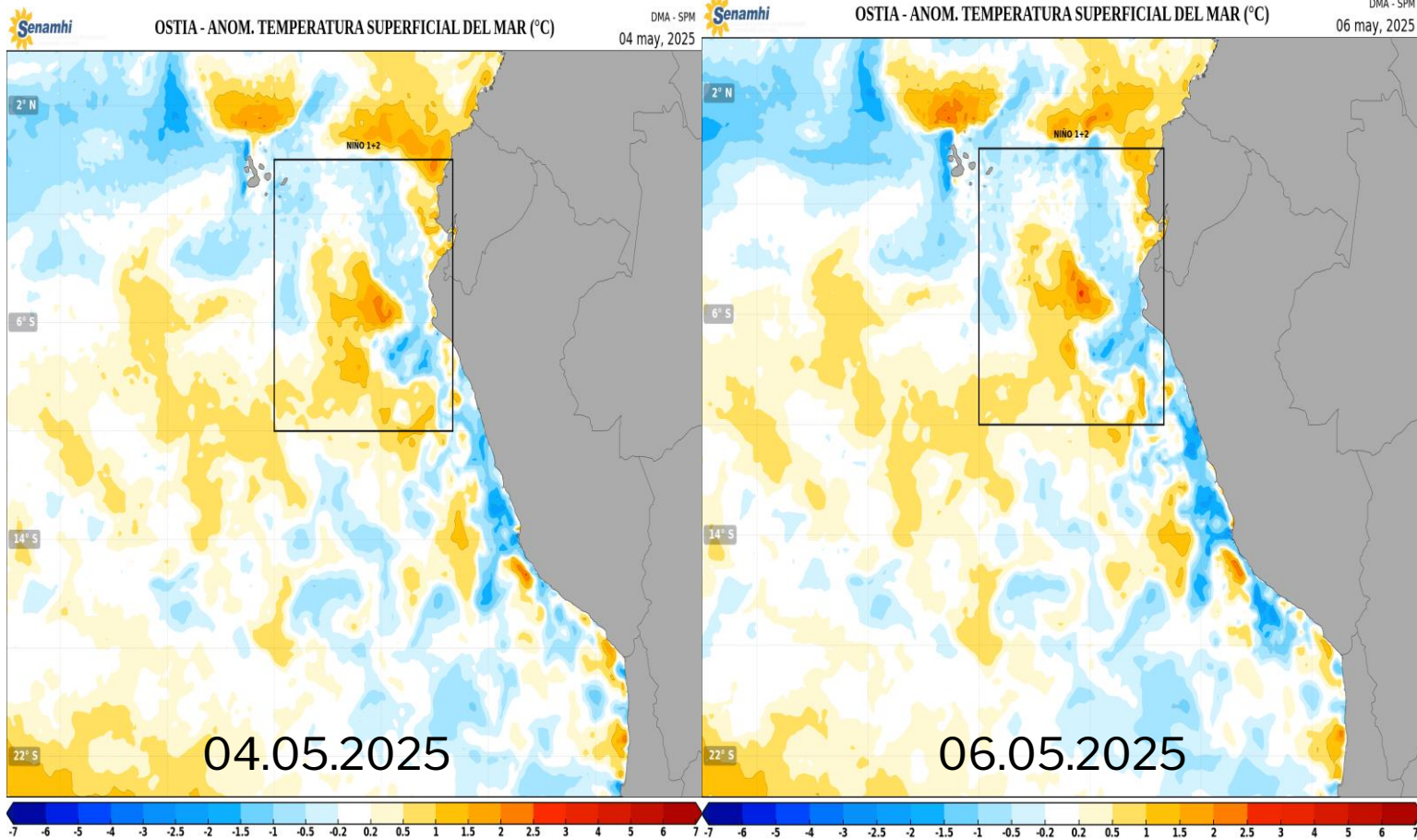
Monitoreo de Temperatura Mínima – Lima

ENERO – MAYO 2025



Ola de frio Nocturno

Evolución de las anomalías de la Temperatura Superficial del Mar - ATSM



Temperaturas del aire – Lima Metropolitana

■ Temperaturas Máximas → MAYO

ESTACION METEOROLOGICA	TMAX más alta	TMAX Más baja
AEROPUERTO INTERNACIONAL	24,3°C (02/05)	21,4°C (06/05)
CAMPO DE MARTE	24,8°C (02/05)	24,0°C (04/05)
A. VON HUMBOLDT	28,3°C (02 y 06/05)	26,0°C (04/05)

■ Temperaturas Mínimas → MAYO

ESTACION METEOROLOGICA	TMIN más alta	TMIN Más baja
AEROPUERTO INTERNACIONAL	17,8°C (03/04)	17,0°C (02/05)
CAMPO DE MARTE	17,5°C (02/05)	16,7°C (03/05)
A. VON HUMBOLDT	17,0°C (01/05)	15,6°C (05/05)



Con respecto a los dos últimos días:

- Se ha observado un incremento de $+2^{\circ}\text{C}$ en la temperatura diurna en Lima Centro y Lima Este con respecto al día anterior. Ayer, La Molina registró una máxima de $28,3^{\circ}\text{C}$ y Jesús María $26,2^{\circ}\text{C}$ ambos sectores alcanzaron el umbral de "día muy cálido"; mientras Callao alcanzó los $21,4^{\circ}\text{C}$.
- En cuanto a las temperaturas nocturnas, se mantienen de normal a inferior. Hoy, Callao reportó $17,1^{\circ}\text{C}$, Jesús María $17,2^{\circ}\text{C}$ y La Molina $15,8^{\circ}\text{C}$.
- Al 7 de mayo, la temperatura superficial del mar en la región Niño 1+2 continúa disminuyendo, lo que evidencia una disipación progresiva de los núcleos cálidos y la aparición de anomalías negativas en gran parte del área. No obstante, al norte de Ecuador aún persisten núcleos cálidos, aunque de menor intensidad en comparación con los días anteriores. En el litoral peruano, se mantienen las anomalías negativas, predominando condiciones frías. Las excepciones se registran frente a las costas de Tumbes, Lima, Arequipa, Moquegua y Tacna, donde aún se observan condiciones entre normales y cálidas.

Lima, 07.05.2025

Servicio Nacional de Meteorología e Hidrología del Perú SENAMHI

Jr. Cahuide 785 -721 – Jesús María. Lima 11

Central telefónica: (+511)-614 1414

Pronóstico: (+511) 614 1407

Clima: (+511) 614 1414 – Anexo 461

Consultas y sugerencias:

Imenis@senamhi.gob.pe

clima@senamhi.gob.pe

Elaborado por : L. Menis.