

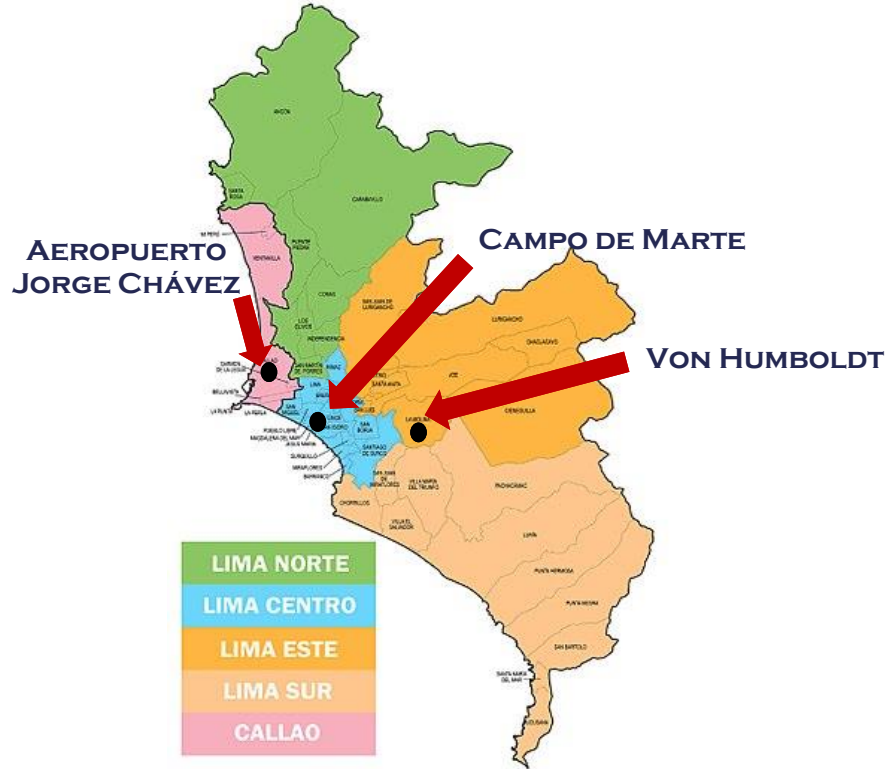


# *MONITOREO Y UMBRALES DE LA TEMPERATURA DEL AIRE EN LIMA*



## ENERO 2025

# Vigilancia Climática – Lima Metropolitana

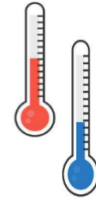


## CLIMATOLOGÍA DE LAS VARIABLES METEOROLÓGICAS - ENERO

ESTACION METEOROLOGICA	TMAX	TMIN
AEROPUERTO INTERNACIONAL	26,5°C	20,4°C
CAMPO DE MARTE	25,7°C	20,4°C
A. VON HUMBOLDT	27,7°C	19,2°C

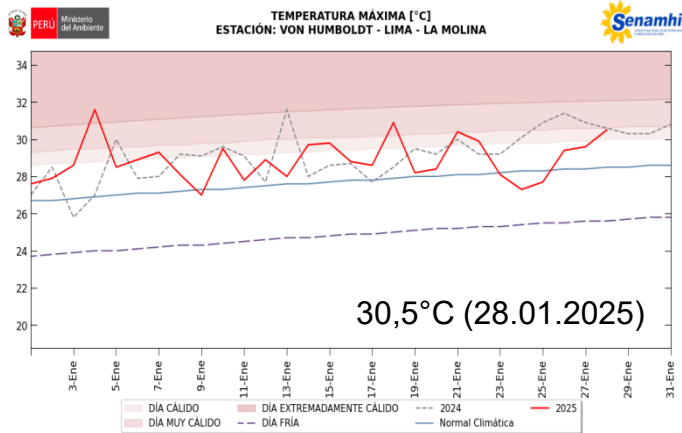
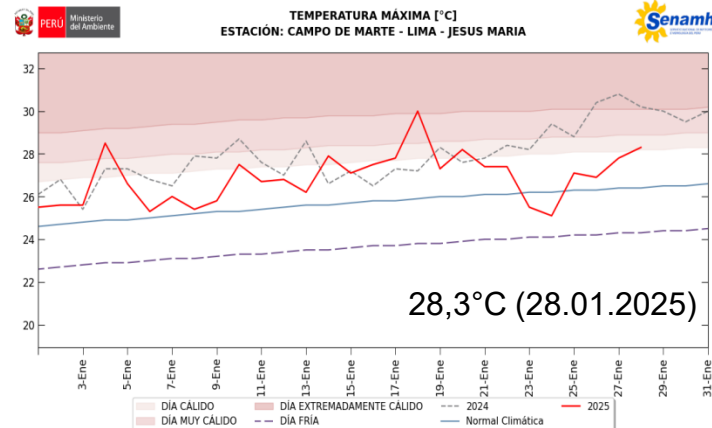
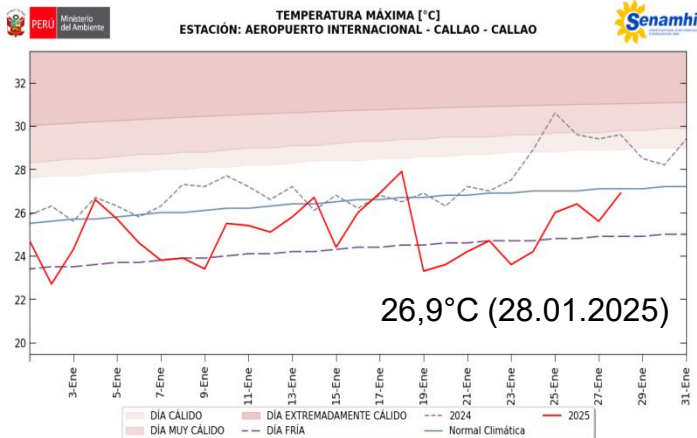
## VIGILANCIA DE VARIABLES CLIMÁTICAS

- ✓ Temperatura Máxima
- ✓ Temperatura Mínima
- ✓ Precipitación



# Monitoreo de **Temperatura Máxima** – Lima

## ENERO 2025



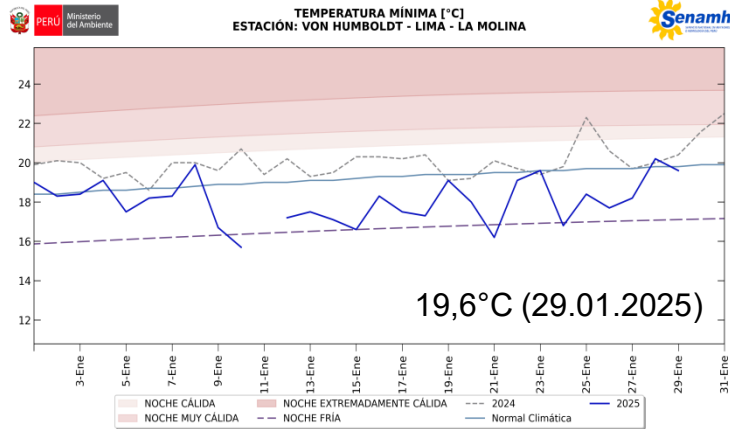
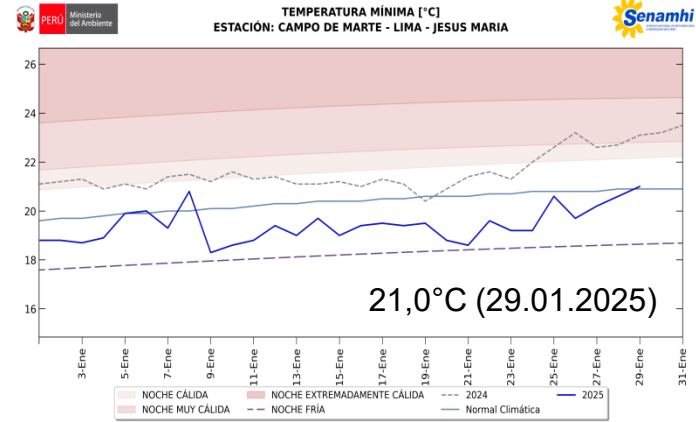
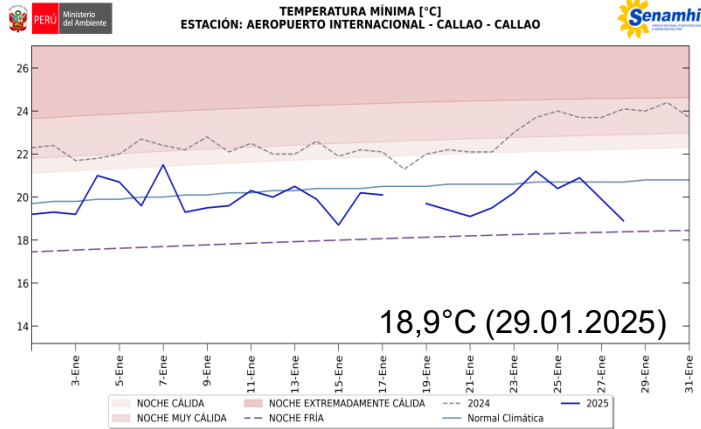
Ola de calor Diurno 

  DÍA EXTREMADAMENTE CALIDO  
   DÍA MUY CALIDO  
   DÍA CALIDO  
 ----- 2024  
 ——— 2025  
 ——— Normal Climática  
 - - - DÍA FRÍO



# Monitoreo de Temperatura Mínima – Lima

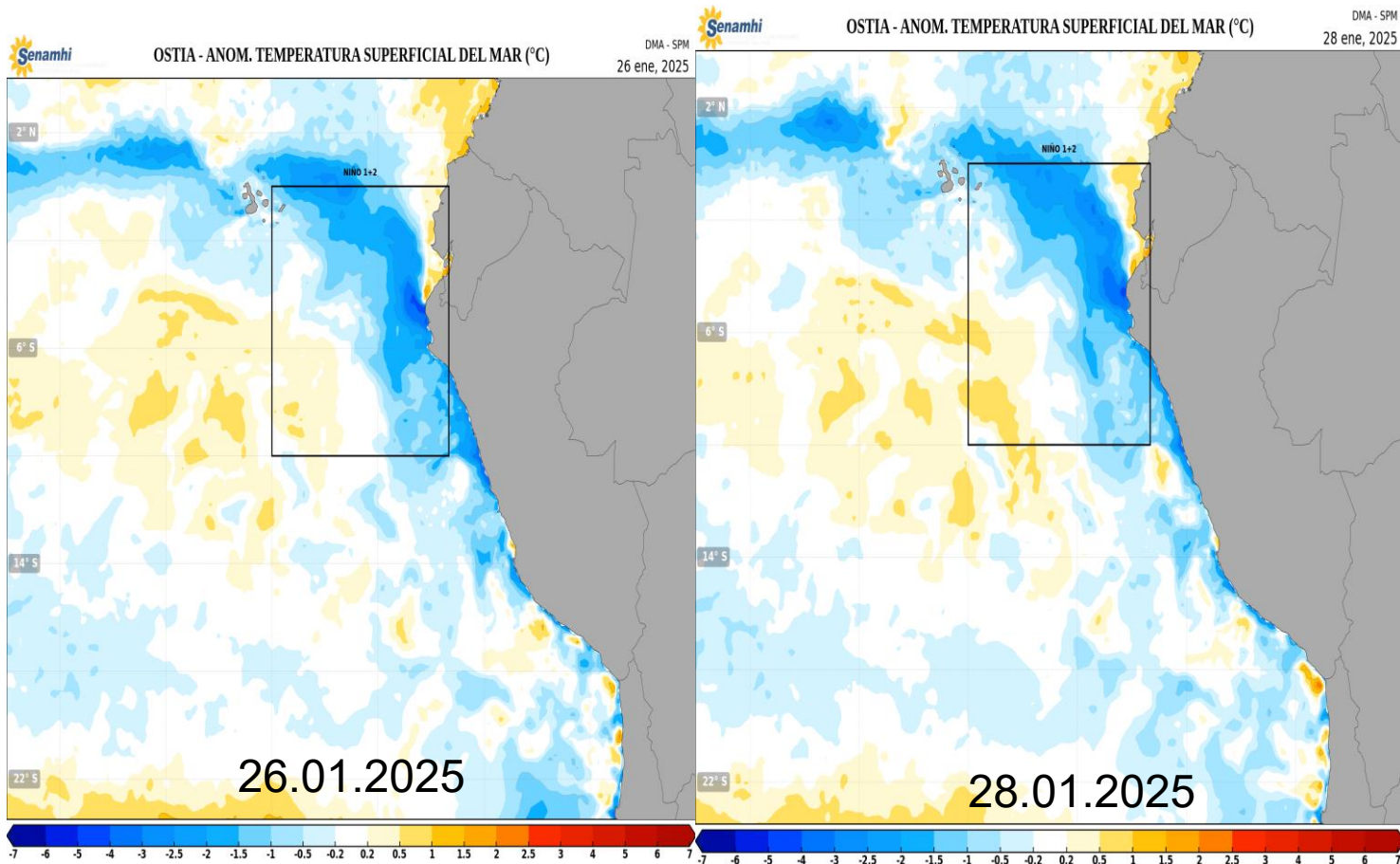
## ENERO 2025



Ola de frio Nocturno



# Evolución de las anomalías de la Temperatura Superficial del Mar - ATSM



# Temperaturas del aire – Lima Metropolitana

## ■ Temperaturas Máximas –> ENERO

ESTACION METEOROLOGICA	TMAX más alta	TMAX Más baja
AEROPUERTO INTERNACIONAL	<b>26,9°C</b> (28/01)	22,7°C (02/01)
CAMPO DE MARTE	<b>30,0°C</b> (18/01)	25,5°C (01/01)
A. VON HUMBOLDT	<b>31,6°C</b> (04/01)	27,6°C (01/01)

## ■ Temperaturas Mínimas –> ENERO

ESTACION METEOROLOGICA	TMIN más alta	TMIN Más baja
AEROPUERTO INTERNACIONAL	21,5°C (08/01)	<b>19,1°C</b> (22/01)
CAMPO DE MARTE	21,0°C (29/01)	<b>18,6°C</b> (21/01)
A. VON HUMBOLDT	20,2°C (28/01)	<b>15,7°C</b> (10/01)



Con respecto a los dos últimos días:

- Las temperaturas diurnas se incrementaron y reportaron “día cálido” en Lima centro y este; mientras se mantiene condiciones inferiores a su normal en Lima oeste. Ayer, La Molina reportó 30,5°C y Jesús María 28,3°C ambos sectores categorizaron “día cálido”; mientras Callao 26,9°C.
- Por otro lado, las temperaturas nocturnas se mantienen por debajo de su normal en Lima oeste y este; mientras superior a su normal en Lima centro. Hoy, Callao reportó 18,9°C y La Molina 19,6°C; mientras Jesús María 21,0°C.
- Finalmente, al 29 de enero continúa el descenso de la Temperatura Superficial del Mar (TSM) en la región Niño 1+2 predominando condiciones frías. Mientras a nivel costero se mantienen los núcleos de anomalías negativas; excepto en Lima, Arequipa, Moquegua y Tacna donde persisten condiciones normales y núcleos pequeños de anomalías positivas. Por otro lado, Tumbes y Piura mantienen núcleos cálidos.

Lima, 29.01.2025

## Servicio Nacional de Meteorología e Hidrología del Perú SENAMHI

Jr. Cahuide 785 -721 – Jesús María. Lima 11

Central telefónica: (+511)-614 1414

Pronóstico: (+511) 614 1407

Clima: (+511) 614 1414 – Anexo 461

Consultas y sugerencias:

[lmenis@senamhi.gob.pe](mailto:lmenis@senamhi.gob.pe)

[clima@senamhi.gob.pe](mailto:clima@senamhi.gob.pe)

Elaborado por : L. Menis