

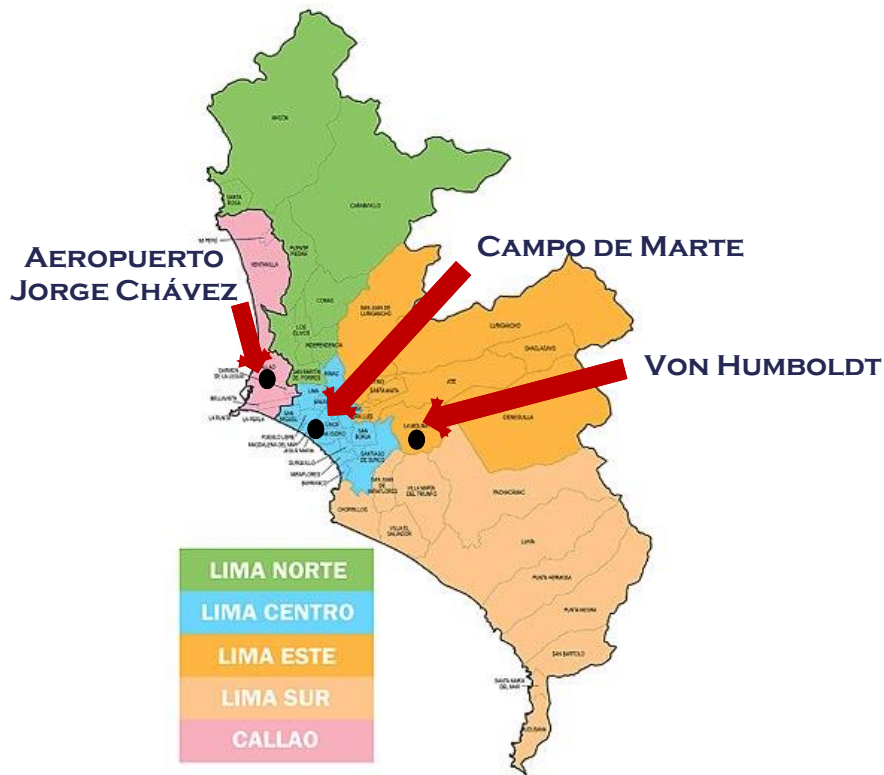


# MONITOREO Y UMBRALES DE LA TEMPERATURA DEL AIRE EN LIMA



**FEBRERO 2024**

# Vigilancia Climática – Lima Metropolitana

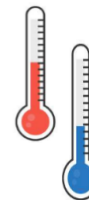


## CLIMATOLOGÍA DE LAS VARIABLES METEOROLÓGICAS - FEBRERO

| ESTACION METEOROLOGICA   | TMAX   | TMIN   |
|--------------------------|--------|--------|
| AEROPUERTO INTERNACIONAL | 27,5°C | 20,9°C |
| CAMPO DE MARTE           | 26,9°C | 21,1°C |
| A. VON HUMBOLDT          | 29,1°C | 20,1°C |

## VIGILANCIA DE VARIABLES CLIMÁTICAS

- ✓ Temperatura Máxima
- ✓ Temperatura Mínima
- ✓ Precipitación

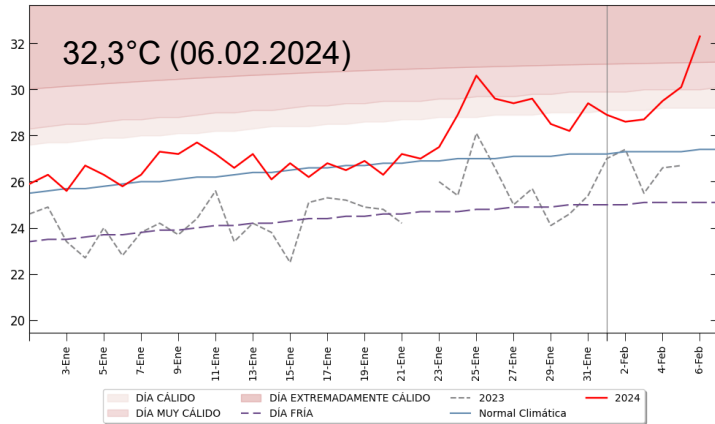


# Monitoreo de **Temperatura Máxima** – Lima

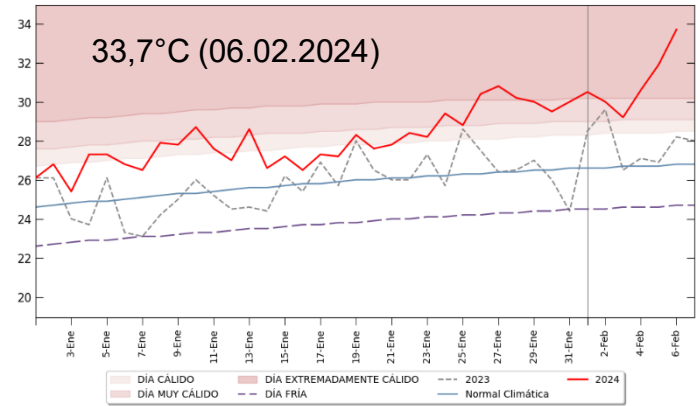
## FEBRERO 2024



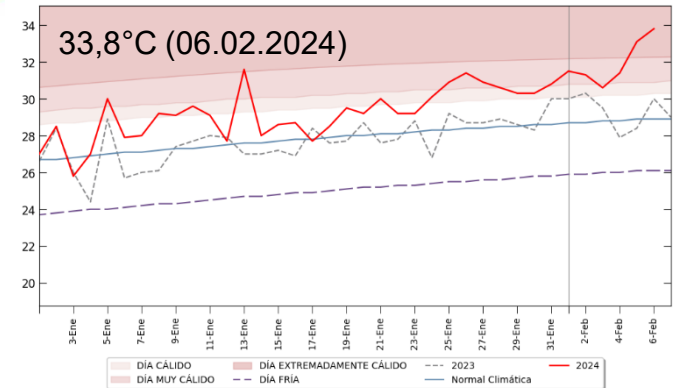
TEMPERATURA MÁXIMA [°C]  
ESTACIÓN: AEROPUERTO INTERNACIONAL - CALLAO



TEMPERATURA MÁXIMA [°C]  
ESTACION: CAMPO DE MARTE - LIMA



TEMPERATURA MÁXIMA [°C]  
ESTACION: VON HUMBOLDT - LIMA



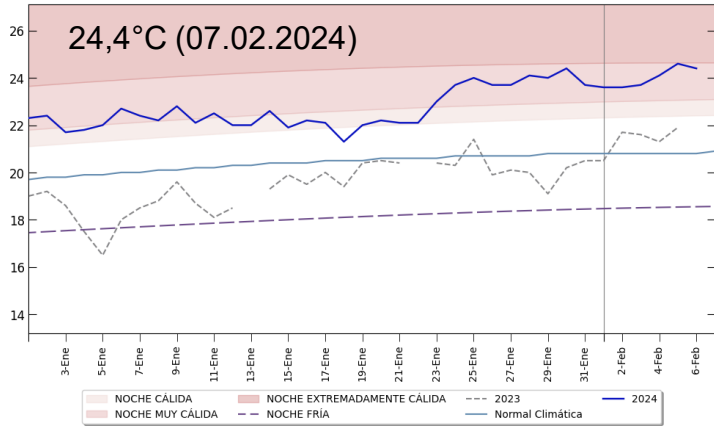
Ola de calor Diurno

# Monitoreo de Temperatura Mínima – Lima

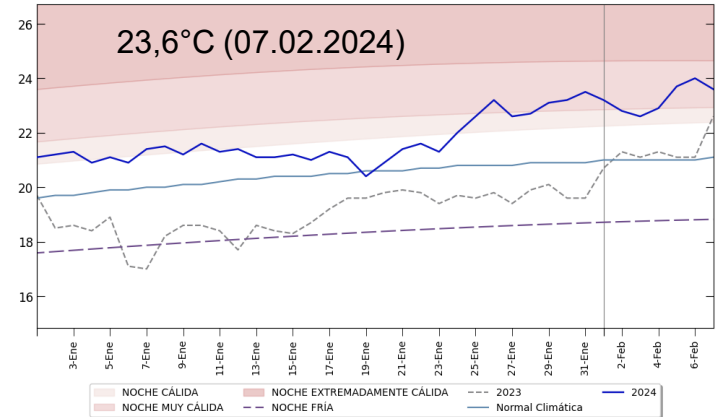
## FEBRERO 2024



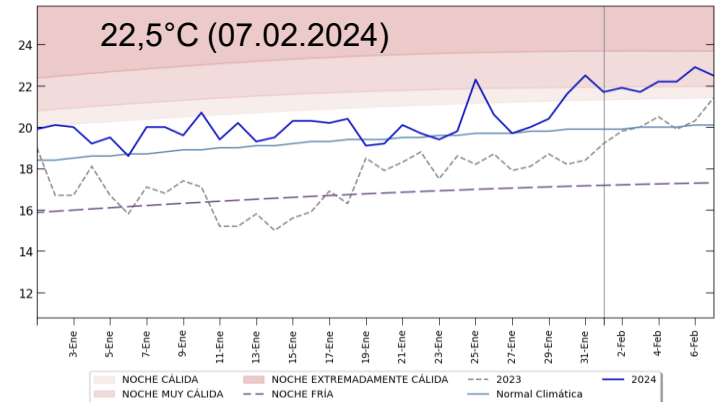
TEMPERATURA MÍNIMA [°C]  
ESTACIÓN: AEROPUERTO INTERNACIONAL - CALLAO



TEMPERATURA MÍNIMA [°C]  
ESTACIÓN: CAMPO DE MARTÉ - LIMA



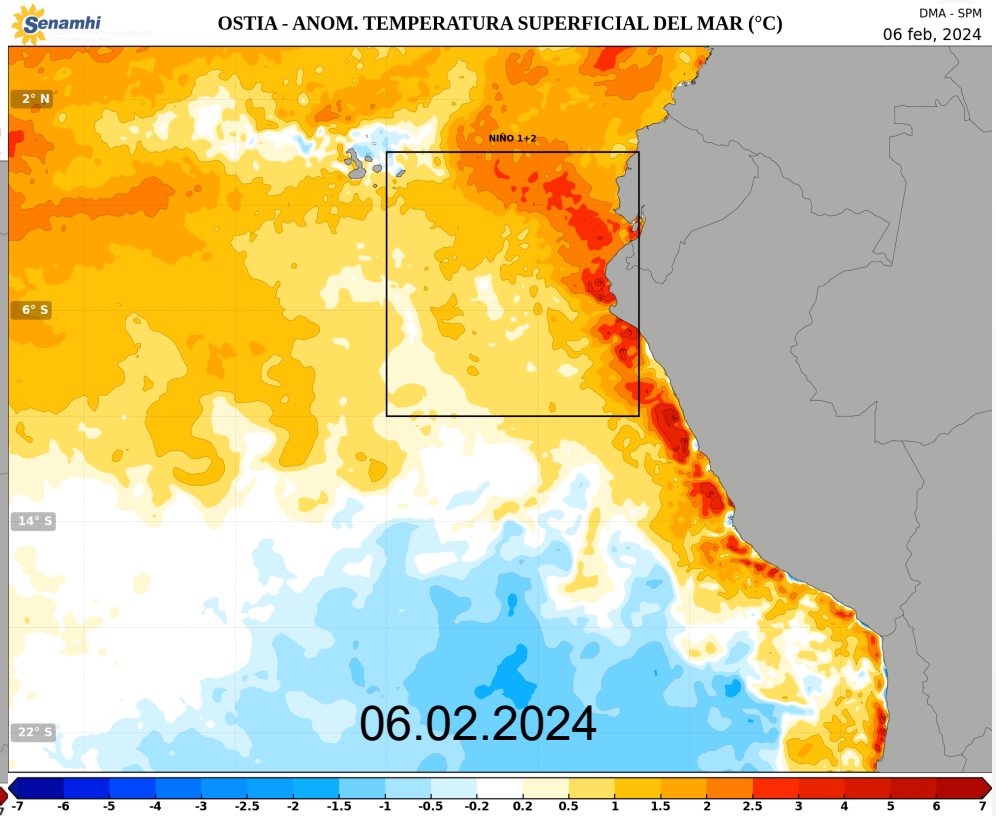
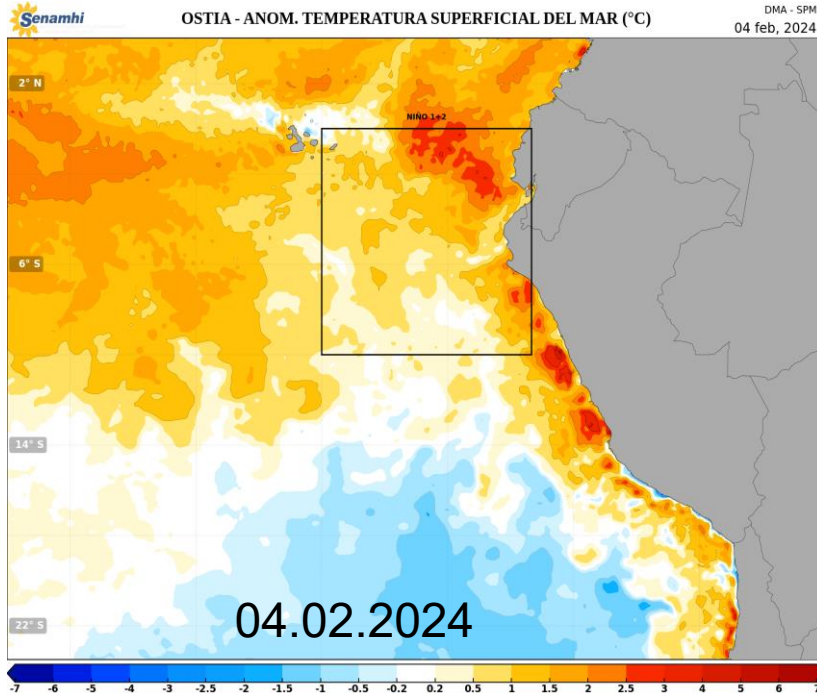
TEMPERATURA MÍNIMA [°C]  
ESTACIÓN: VON HUMBOLDT - LIMA



Ola de calor Nocturno



# Evolución de las anomalías de la Temperatura Superficial del Mar - ATSM



# Temperaturas del aire – Lima Metropolitana

## ■ Temperaturas Máximas –> FEBRERO

| ESTACION METEOROLOGICA   | TMAX más alta            | TMAX Más baja     |
|--------------------------|--------------------------|-------------------|
| AEROPUERTO INTERNACIONAL | <b>32,3°C</b><br>(06/02) | 28,6°C<br>(02/02) |
| CAMPO DE MARTE           | <b>33,7°C</b><br>(06/02) | 29,2°C<br>(03/02) |
| A. VON HUMBOLDT          | <b>33,8°C</b><br>(06/02) | 30,6°C<br>(03/02) |

## ■ Temperaturas Mínimas –> FEBRERO

| ESTACION METEOROLOGICA   | TMIN más alta     | TMIN Más baja            |
|--------------------------|-------------------|--------------------------|
| AEROPUERTO INTERNACIONAL | 24,6°C<br>(06/02) | <b>23,6°C</b><br>(03/02) |
| CAMPO DE MARTE           | 24,0°C<br>(06/02) | <b>22,6°C</b><br>(03/02) |
| A. VON HUMBOLDT          | 22,9°C<br>(06/02) | <b>21,7°C</b><br>(03/02) |



## Con respecto a los dos últimos días:

- Continúa ola de calor diurno en Lima. Ayer Callao alcanzó 32,3°C, Jesús María 33,7°C y la Molina 33,8°C todas en condición de “día extremadamente cálido, siendo su tercer (desde 04 de febrero ), decimosexto (desde 22 de enero) y decimocuarto (desde el 24 de enero) día cálido consecutivo respectivamente.
- En relación a las temperaturas nocturnas, continúa la ola de calor nocturno en Lima. Esta madrugada Callao registró 24,4°C, Jesús María 23,6°C y La Molina 22,5°C todas consideradas “noche muy cálida”, siendo su decimonoveno (desde 20 de enero), decimoquinto (desde 24 de enero) y novena (desde el 30 de enero) noche cálida consecutiva respectivamente.
- Finalmente, al 06 de febrero la región Niño 1+2 continúa con presencia de núcleos cálidos, con algunas anomalías de hasta +3,0°C; en tanto, a nivel costero se mantienen los núcleos cálidos frente a Piura, Lambayeque, La Libertad, Ancash, Lima e Ica con presencia de algunas anomalías de hasta +4,0°C.

**Lima, 07.02.2024**



## Servicio Nacional de Meteorología e Hidrología del Perú SENAMHI

Jr. Cahuide 785 -721 – Jesús María. Lima 11

Central telefónica: (+511)-614 1414

Pronóstico: (+511) 614 1407

Clima: (+511) 614 1414 – Anexo 461

Consultas y sugerencias:

[lsuca@senamhi.gob.pe](mailto:lsuca@senamhi.gob.pe)

[clima@senamhi.gob.pe](mailto:clima@senamhi.gob.pe)

Elaborado por : L. Suca