

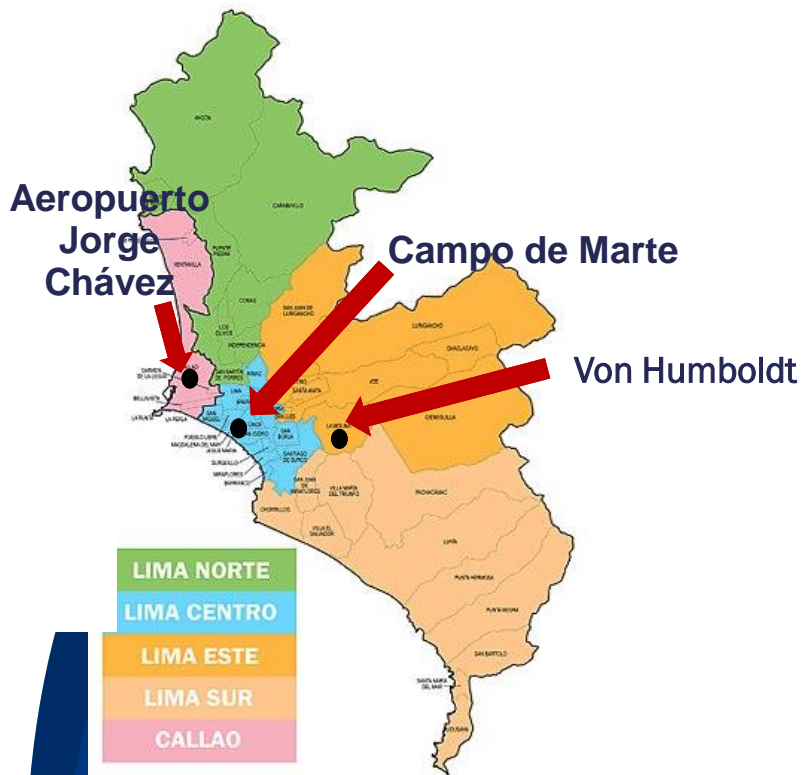


**BICENTENARIO  
DEL PERÚ  
2021 - 2024**

# ***MONITOREO Y UMBRALES DE LA TEMPERATURA DEL AIRE EN LIMA***



**MARZO 2023**

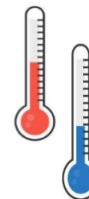


## Climatología de las variables Meteorológicas - **MARZO**

| ESTACION METEOROLOGICA   | TMIN   | TMAX   |
|--------------------------|--------|--------|
| AEROPUERTO INTERNACIONAL | 20,6°C | 27,2°C |
| CAMPO DE MARTE           | 20,6°C | 26,8°C |
| A. VON HUMBOLDT          | 19,7°C | 29,2°C |

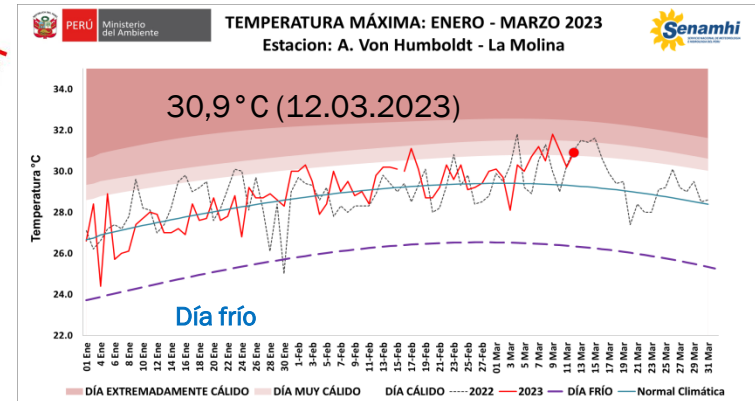
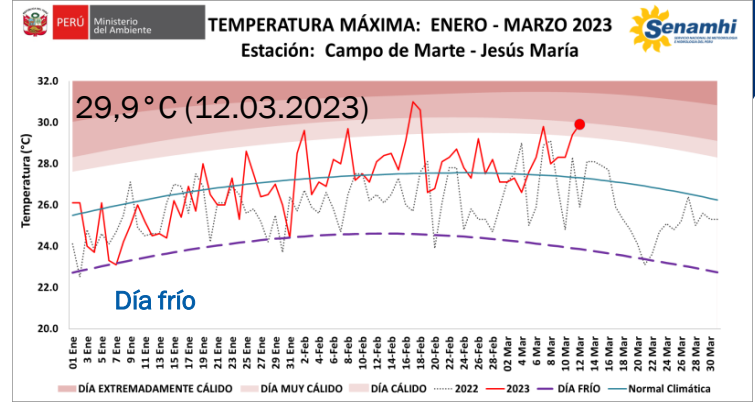
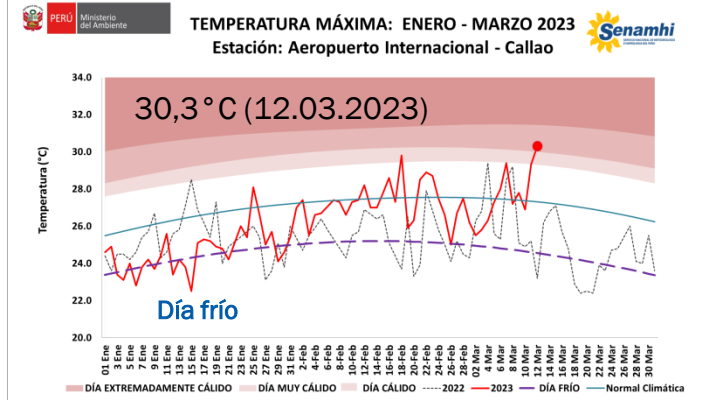
## Vigilancia de variables climáticas

- ✓ Temperatura Máxima
- ✓ Temperatura Mínima
- ✓ Precipitación



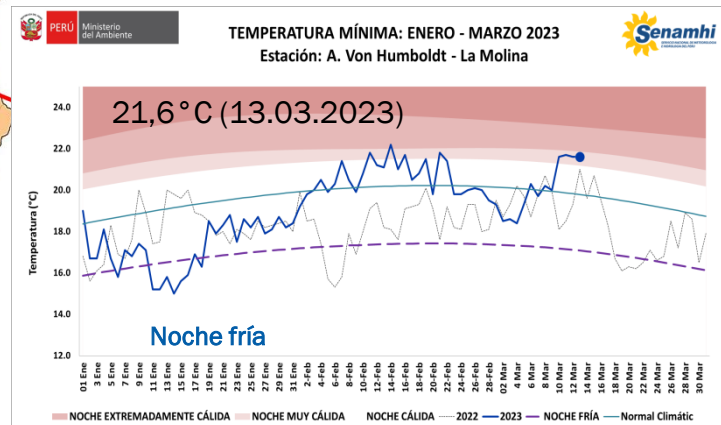
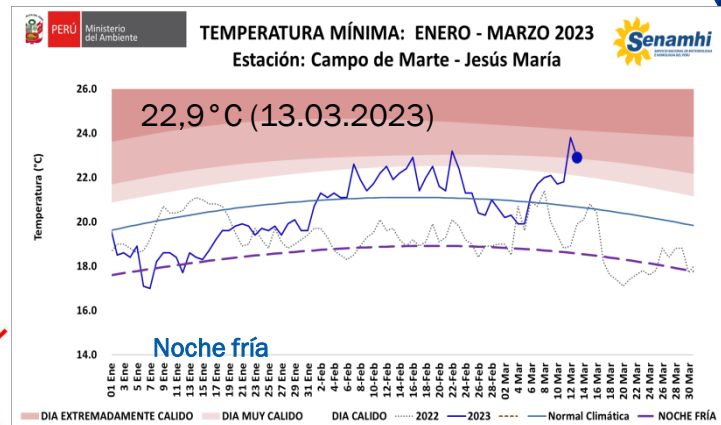
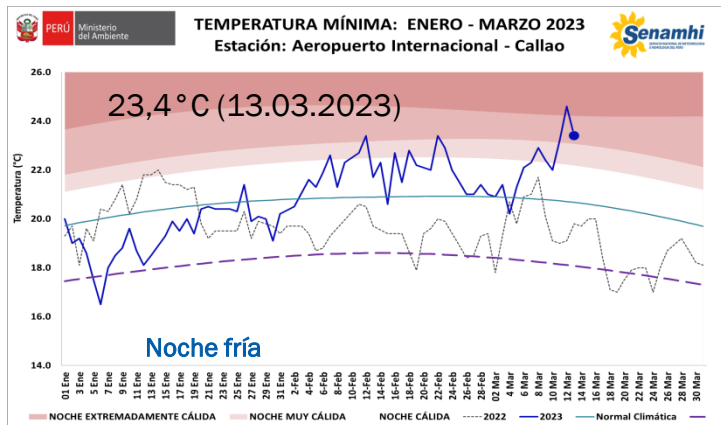
# Monitoreo de Temperatura Máxima – Lima

## MARZO 2023

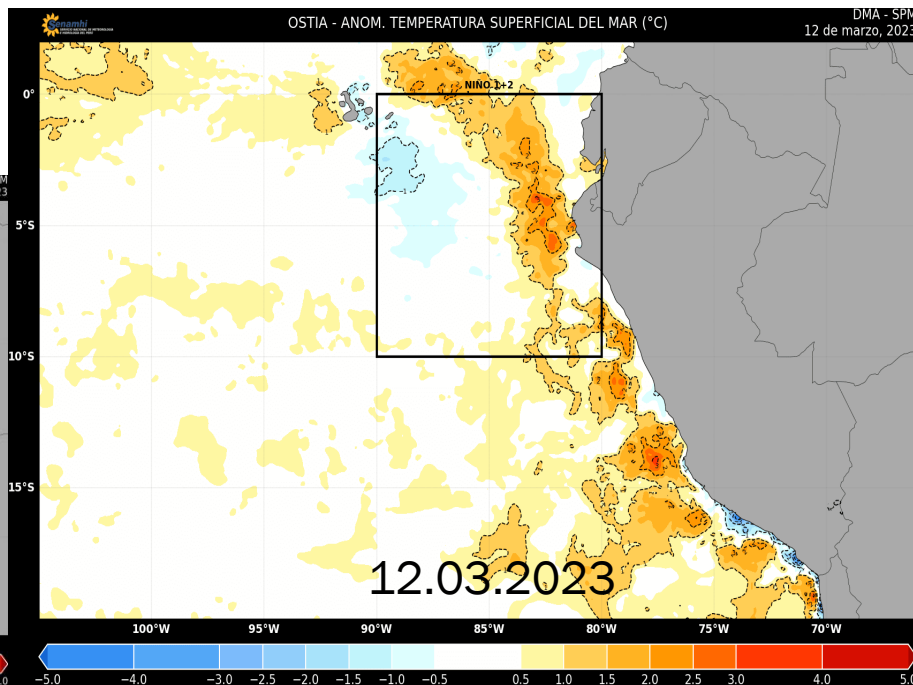
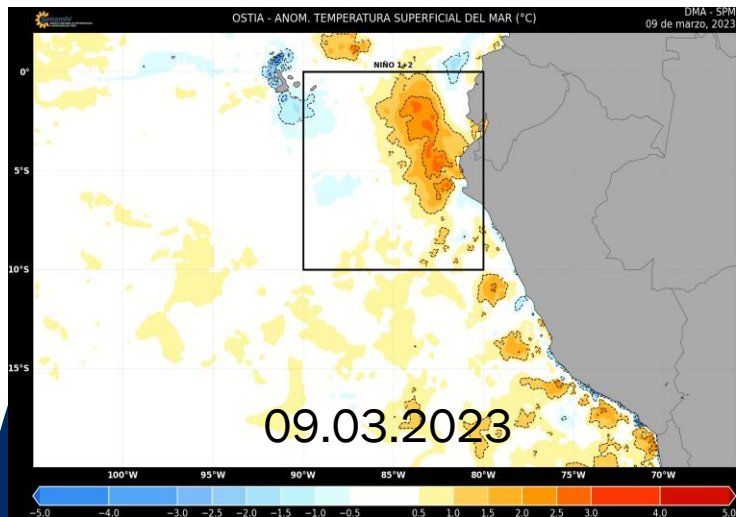


# Monitoreo de Temperatura Mínima – Lima

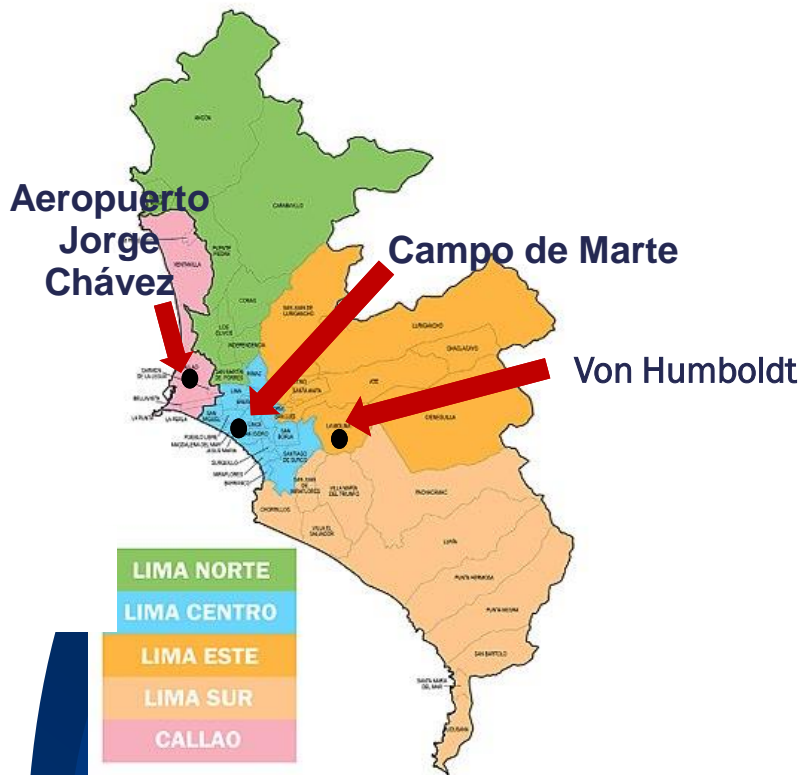
## MARZO 2023



# Evolución de las anomalías de la Temperatura Superficial del Mar - ATSM



# Temperaturas del aire – Lima Metropolitana MARZO



## Temperaturas Máximas – Marzo

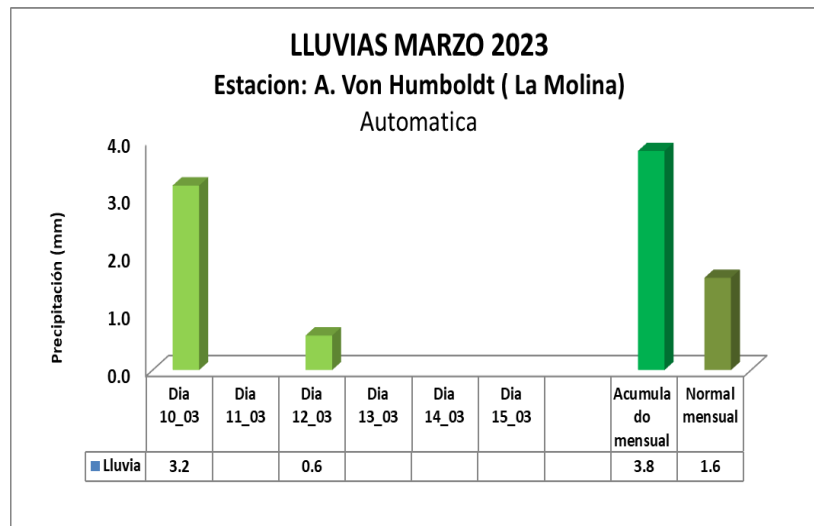
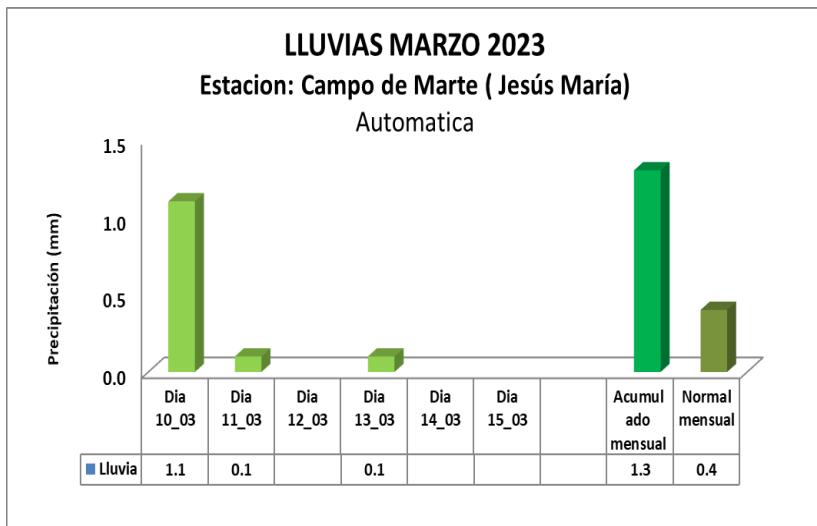
| ESTACION METEOROLOGICA   | TMAX<br>más alta          | TMAX<br>Más baja   |
|--------------------------|---------------------------|--------------------|
| AEROPUERTO INTERNACIONAL | <b>30,3 °C</b><br>(12/03) | 23,9 °C<br>(02/03) |
| CAMPO DE MARTE           | <b>29,9 °C</b><br>(12/03) | 26,6 °C<br>(04/03) |
| A. VON HUMBOLDT          | <b>31,8 °C</b><br>(09/03) | 29,7 °C<br>(02/03) |

## Temperaturas Mínimas - Marzo

| ESTACION METEOROLOGICA   | TMIN<br>más alta   | TMIN<br>Más baja          |
|--------------------------|--------------------|---------------------------|
| AEROPUERTO INTERNACIONAL | 24,6 °C<br>(12/03) | <b>20,2 °C</b><br>(04/03) |
| CAMPO DE MARTE           | 23,8 °C<br>(12/03) | <b>19,9 °C</b><br>(05/03) |
| A. VON HUMBOLDT          | 21,7 °C<br>(11/03) | <b>18,4 °C</b><br>(04/03) |

# Monitoreo de LLUVIAS – Lima

## MARZO 2023



Se registraron lluvias en la ciudad de **Lima** a partir del día 10.03.2023 asociado al ciclón **Yaku**, registrando hasta la fecha un acumulado **1.3 mm ( Jesús María)** y **3.8 mm (La Molina)**; superando hasta el momento su normal mensual con anomalías de precipitación de 137.5% y 225%, respectivamente. Asimismo se prevé lluvias hasta el 14 de marzo ( AVISO N° 46).



Con respecto a los dos últimos días:

- Las temperaturas diurnas continúan con valores superiores a su normal e incluso presencia de días cálidos consecutivos en Lima. Ayer, Callao registró 30,3°C y Jesús María 29,9°C siendo su segundo día cálido consecutivo en ambos sectores; mientras La Molina 30,9°C “día cálido”.
- Con respecto a las temperaturas nocturnas continúan registrando noches cálidas en Lima e incluso ola de calor nocturno en Lima oeste y este. Esta madrugada Callao registró 23,4°C “noche muy cálida” siendo su tercera noche consecutiva, Jesús María 22,9°C siendo su segunda “noche muy cálida” consecutiva y La Molina 21,6°C siendo su cuarta “noche cálida” consecutiva.
- Por otro lado, al 12.03 la Temperatura superficial del mar (TSM) en la región Niño 1+2 las anomalías positivas se mantienen con valores de hasta +3°C y se observa elongación de estas anomalías. A nivel costero, mar adentro se observa el incremento de las anomalías positivas de hasta +2.5°C.
- Finalmente, se han registrado lluvias en Lima asociado al ciclón Yaku, reportando hasta la fecha un acumulado de 1,3 mm (Jesús María) y 3,8 mm (La Molina), superando la normal mensual de marzo.

**Lima, 13.03.2023**



## Servicio Nacional de Meteorología e Hidrología del Perú SENAMHI

Jr. Cahuide 785 -721 – Jesús María. Lima 11

Central telefónica: (+511)-614 1414

Pronóstico: (+511) 614 1407

Clima: (+511) 614 1414 – Anexo 461

Consultas y sugerencias:

[Imenis@senamhi.gob.pe](mailto:Imenis@senamhi.gob.pe)

[clima@senamhi.gob.pe](mailto:clima@senamhi.gob.pe)

Elaborado por : L. Menis