

MONITOREO METEOROLÓGICO (ÚLTIMAS 24 HORAS)

15/09/2019

*Información obtenida hasta las 8:30 a.m.

RESUMEN DE LAS ÚLTIMAS 24 HORAS

PRECIPITACIONES



El mayor acumulado se registro en el departamento de Huánuco con 8.1 mm/día en la estación Dos De Mayo

TEMPERATURAS



El valor más bajo a nivel nacional se registró en la sierra sur, en la estación de Chuapalca (Tacna) con -7.7°C . La temperatura más alta se registro Madre de Dios en la estación de Iñapari con 36.8°C .

OTROS FENÓMENOS



MONITOREO TEMPERATURA MÍNIMA

TEMPERATURA MÍNIMA DIARIA
Fecha: 15 de Setiembre de 2019

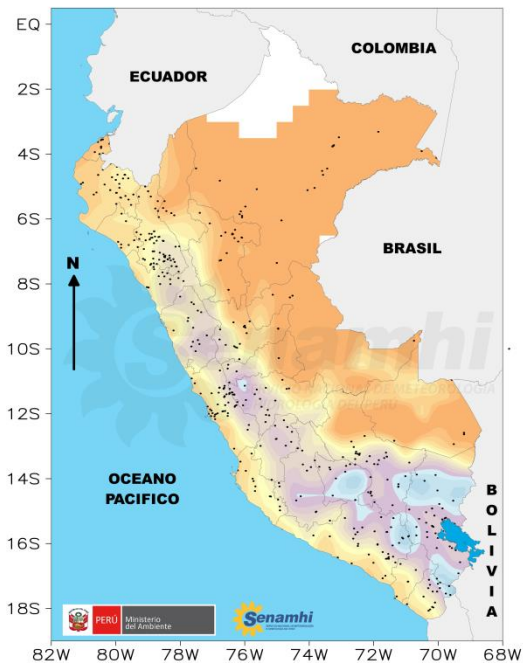


Figura 01

Cuadro 01: Temperaturas más bajas a nivel nacional, por región.

REGION	ESTACIÓN	DEPARTAMENT O	PROVINCIA	DISTRITO	T MÍN (°C)
SIERRA NORTE	Granja Porcón	Cajamarca	Cajamarca	Cajamarca	0.9
	La Encañada	Cajamarca	Cajamarca	Encañada	2.9
	Quilcate	Cajamarca	San Miguel	Catilluc	3.8
	Namora	Cajamarca	Cajamarca	Namora	4.1
	Jesus	Cajamarca	Cajamarca	Jesús	4.2
SIERRA CENTRO	Junín	Junín	Junín	Junín	-1.4
	Recuay	Ancash	Recuay	Recuay	-0.2
	Marcapomacocha	Junín	Yauli	Marcapomacocha	0
	Ricran	Junín	Jauja	Ricran	0
	La Oroya	Junín	Yauli	Santa Rosa De Sacco	1
SIERRA SUR	Chuapalca	Tacna	Tarata	Tarata	-7.7
	Capazo	Puno	El Collao	Capazo	-5.2
	Patahuasi	Arequipa	Arequipa	Yanahuara	-5.1
	Cojata	Puno	Huancané	Cojata	-3.6
	Mazocruz	Puno	El Collao	Santa Rosa	-3

Se registraron temperaturas por debajo de 0°C en la sierra sur. El valor más bajo a nivel nacional se registró en la sierra sur, en la estación de Chuapalca (Tacna) con -7.7°C. En la sierra central, el valor más bajo fue de -1.4°C en Junín (Junín). Mientras que, para la sierra norte la temperatura mínima descendió hasta 0.9°C en la estación Granja Porcón (Cajamarca) (Cuadro 01).

CARACTERIZACIÓN DE LA TEMPERATURA MÍNIMA

VARIACION DIARIA DE TEMPERATURA MINIMA
15SEP2019-14SEP2019

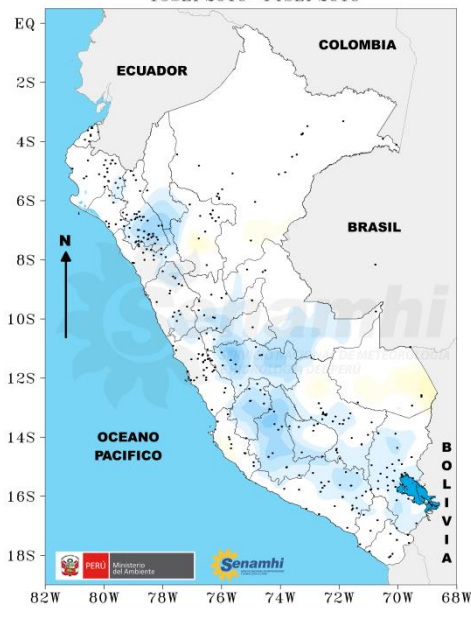


Figura 02

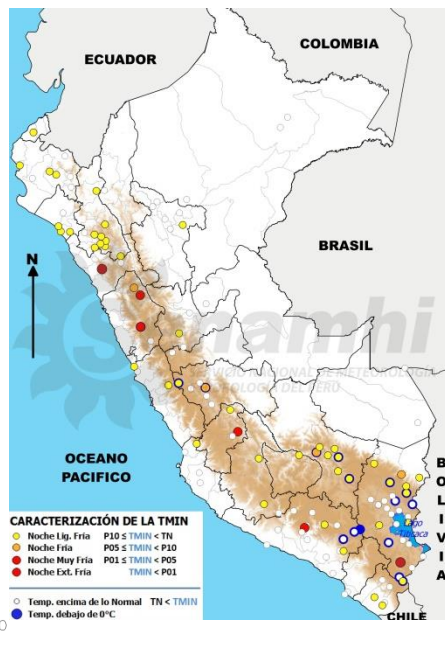


Figura 03

Cuadro 02: Caracterización de la temperatura mínima

DEPARTAMENTO	ESTACIÓN	T MÍN (°C)	CLASIFICACIÓN
Puno	Mazocruz	-3	Noche Ext. Fria
La Libertad	Salpo	2.4	Noche Ext. Fria
Ancash	Recuay	-0.2	Noche Muy Fria
Huancavelica	Acobamba	1.4	Noche Muy Fria
Arequipa	Pampacolca	2	Noche Muy Fria
Ancash	Pomabamba	2.5	Noche Muy Fria
Cusco	Anta Ancachuro	-2.3	Noche Fria
Junin	Ricran	0	Noche Fria
Puno	Limbani	1	Noche Fria
Ancash	Sihuas	7.1	Noche Fria
Tacna	Chuapalca	-7.7	Noche Lig. Fria
Puno	Crucero	-4.5	Noche Lig. Fria
Puno	Ananea	-4	Noche Lig. Fria
Cusco	Ccatcca	-2	Noche Lig. Fria
Cusco	Sicuaní	-0.6	Noche Lig. Fria
Junín	Marcapomacocha	0	Noche Lig. Fria
Cusco	Pomacanchi	0.8	Noche Lig. Fria
Cajamarca	Granja Porcon	0.9	Noche Lig. Fria
Cusco	Granja Kcayra	1.5	Noche Lig. Fria
Ayacucho	Vilcashuaman	1.6	Noche Lig. Fria

CARACTERIZACIÓN DE LA TEMPERATURA MÍNIMA

Cuadro 03 (Continuación): Caracterización de la temperatura mínima

DEPARTAMENTO	ESTACIÓN	T MÍN. (°C)	CLASIFICACIÓN
Cusco	Colquepata	2.5	Noche Lig. Fría
Arequipa	Chiguata	3.4	Noche Lig. Fría
Puno	Cuyocuyo	3.4	Noche Lig. Fría
Puno	Cabanillas	3.6	Noche Lig. Fría
Cusco	Urubamba	4	Noche Lig. Fría
Puno	Islasoto	4.3	Noche Lig. Fría
Ayacucho	Coracora	4.6	Noche Lig. Fría
Cajamarca	Augusto Weberbauer	4.9	Noche Lig. Fría
Arequipa	Cabanaconde	5.2	Noche Lig. Fría
Cajamarca	Llapa	5.5	Noche Lig. Fría
Cajamarca	Bambamarca	7.2	Noche Lig. Fría
Puno	Ollachea	7.2	Noche Lig. Fría
Huancavelica	Salcabamba	7.5	Noche Lig. Fría
Lima	Canta	7.5	Noche Lig. Fría
Cajamarca	Contumaza	7.6	Noche Lig. Fría
Apurímac	Curahuasi	7.8	Noche Lig. Fría
Cajamarca	Cajabamba	9	Noche Lig. Fría
Tacna	Jorge Basadre	11	Noche Lig. Fría
Tacna	Sama Grande	11.2	Noche Lig. Fría
Huanuco	Canchan	11.4	Noche Lig. Fría

El día de ayer se registró «noche extremadamente fría» en las estaciones de Salpo en La Libertad y Mazocruz en Puno (**Cuadro 03**).

Con respecto al día de ayer, las temperaturas mínimas fueron ligeramente menor en toda la sierra.

MONITOREO DE LLUVIAS

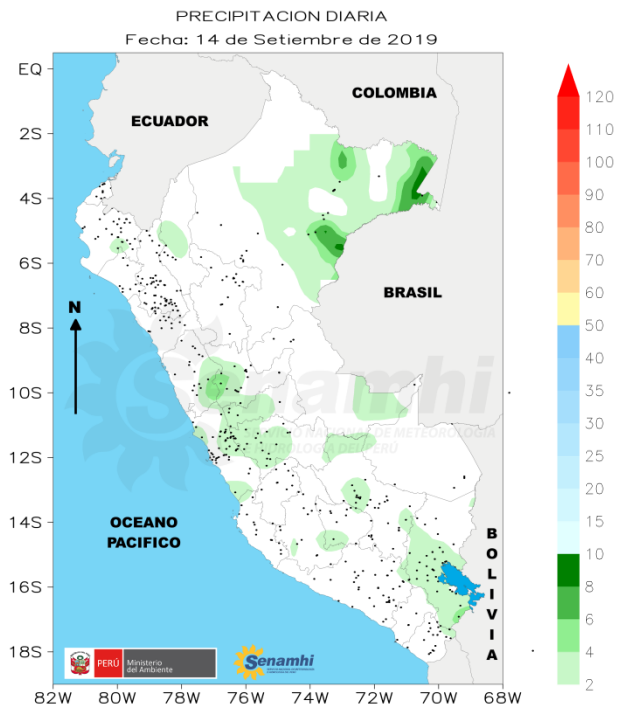


Figura 04

Cuadro 04: Los 10 mayores acumulados de precipitación a nivel nacional

ESTACIÓN	DEPARTAMENTO	PRECIPITACIÓN (mm)
Dos De Mayo	Huánuco	8.1
Requena	Loreto	6.3
Cabaloccocha	Loreto	6
Arapa	Puno	6
Puente Salida Marcapomacocha	Junin	5.7
Cerro De Pasco	Pasco	4
Mazan	Loreto	3.9
Pizcoma	Puno	3.7
Marcapomacocha	Junin	3
Capachica	Puno	2.6

En la distribución espacial (**Figura 04**) se registró lluvia de ligera a moderada intensidad en la selva norte y sierra central y sur, siendo el mayor acumulado en el departamento de Huánuco con 8.1 mm/día en la estación Dos De Mayo.

MONITOREO TEMPERATURA MÁXIMA

TEMPERATURA MAXIMA DIARIA
Fecha: 14 de Setiembre de 2019

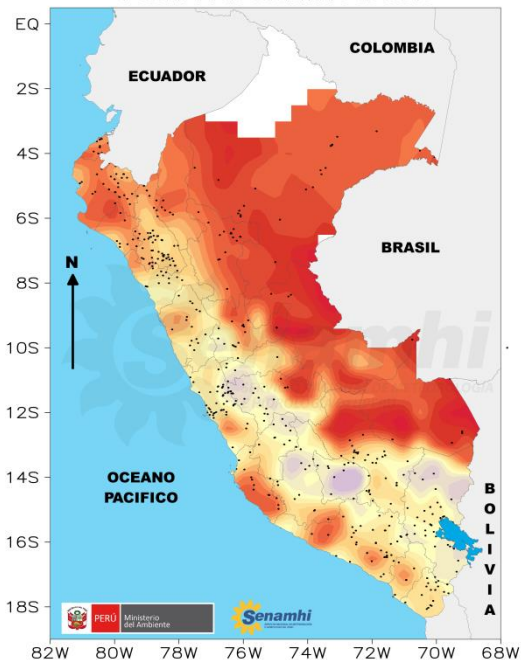


Figura 05

VARIACION DIARIA DE TEMPERATURA MAXIMA
14SEP2019-13SEP2019

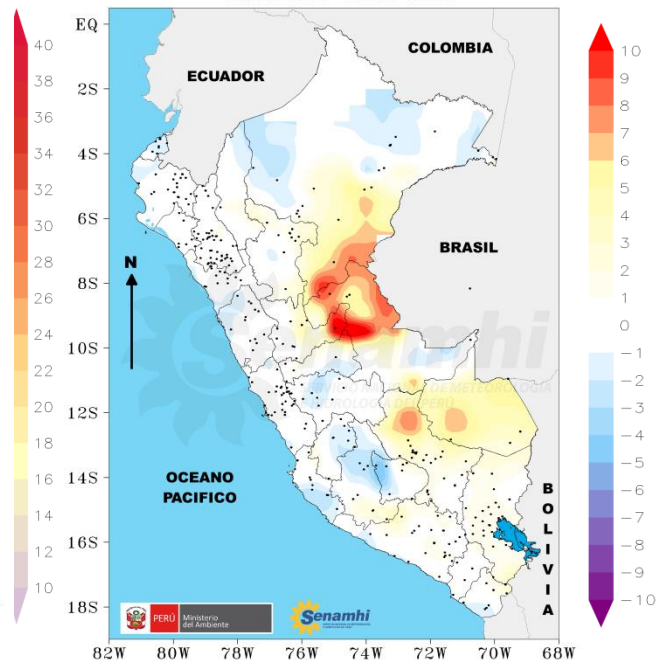


Figura 06

Cuadro 05: Las 10 mayores temperaturas a nivel nacional.

ESTACIÓN	DEPARTAMENTO	TEMP (°C)
Iñapari	Madre De Dios	36.8
Puerto Inca	Huánuco	35.9
Puerto Esperanza	Ucayali	35.5
Malinowsky	Madre De Dios	35.1
Pongo De Caynarachi	San Martin	34.8
Contamana Cohidro	Loreto	34.8
Puerto Maldonado	Madre De Dios	34.4
Chazuta	San Martin	34.2
Estrella Cohidro	Loreto	34.2
Quillabamba	Cusco	34

La temperatura más alta se registro en Madre de Dios en la estación de Iñapari con 36.8°C (Cuadro 05).

Con respecto al día anterior, la temperatura máxima presentó un incremento significativo en la selva norte en los departamentos de Loreto, Ucayali y Huánuco (Figura 06).