

MONITOREO METEOROLÓGICO

(ÚLTIMAS 24 HORAS)

13/05/2018

Meteorólogo(a): Andrea Sutizal

RESUMEN DE LAS ÚLTIMAS 24 HORAS

PRECIPITACIONES



La precipitación más importante fue en la estación San Marcos (Cajamarca) con un valor de 27.5 mm, caracterizándose como un día «Extremadamente lluvioso».

TEMPERATURAS



La temperatura más baja a nivel nacional fue en la estación de Patahuasi (Arequipa) con un valor de $-10.8\text{ }^{\circ}\text{C}$ y la temperatura más alta se presentó en la estación de Pachiza (San Martín) con $35.8\text{ }^{\circ}\text{C}$.

OTROS FENÓMENOS



-

MONITOREO DE LLUVIAS

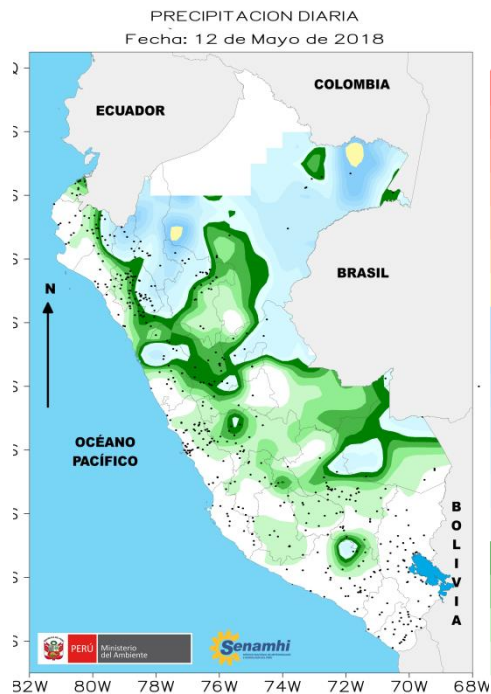


Fig. 01

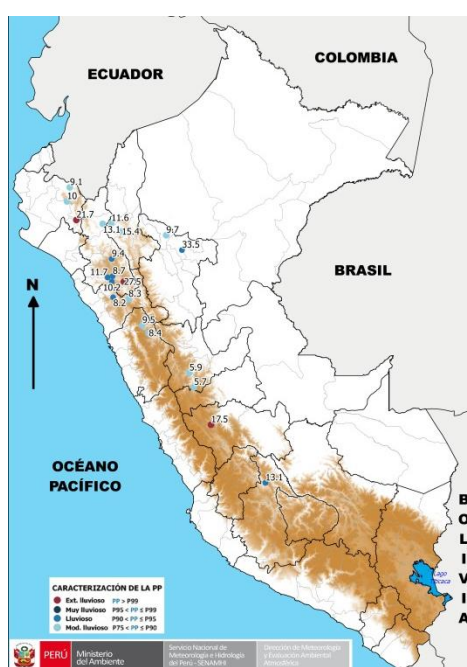


Fig. 02

Cuadro 1: Caracterización de la precipitación.

Departamento	Estación	PP (Mm)	Clasificación PP
Cajamarca	San Marcos	27.5	Extremadamente Lluvioso
Junín	Tarma	17.5	Extremadamente Lluvioso
Piura	Huarmaca	21.7	Extremadamente Lluvioso
Ayacucho	La Quinua	13.1	Lluvioso
Cajamarca	Asunción	10.2	Lluvioso
Cajamarca	Augusto Weberbauer	8.7	Lluvioso
Cajamarca	Namora	11.7	Lluvioso
Cajamarca	Bambamarca	9.4	Lluvioso
La Libertad	Callancas	8.2	Lluvioso
San Martín	Lamas	33.5	Lluvioso

Las precipitaciones más importantes se registraron en la zona centro y norte del país, siendo el mayor acumulado en la estación San Marcos (Cajamarca) con un valor de 27.5 mm, seguido de la estación Tarma (Junín) con 17.5 mm, ambas caracterizándose como un día «Extremadamente Lluvioso». Además estaciones de los departamentos de San Martín, Cajamarca, La Libertad y Ayacucho presentaron lluvia con caracterización «Lluvioso».

MONITOREO TEMPERATURA MÁXIMA

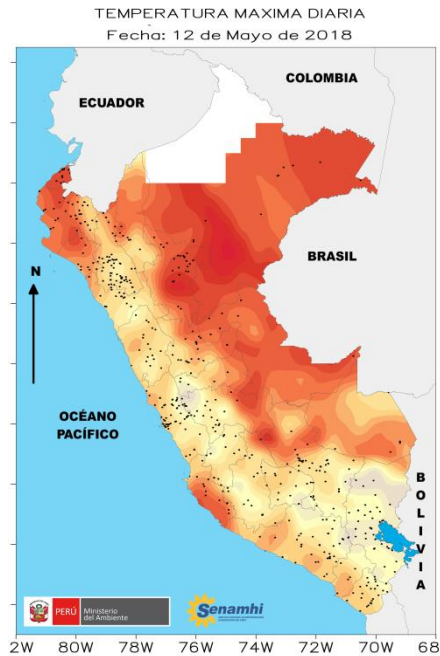


Fig. 05

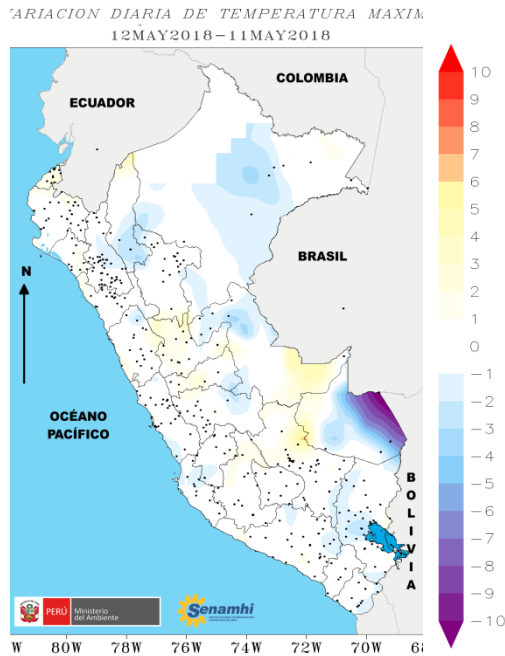


Fig. 06

Cuadro 2: Las 10 mayores temperaturas a nivel nacional.

Estación	Departamento	Temp (°C)
Pachiza	San Martín	35.8
San Pablo	Cajamarca	35.6
Tarapoto	San Martín	35
El Porvenir	San Martín	34.8
Chazuta	San Martín	34.8
Cabo Inga	Tumbes	34.4
Pilluana	San Martín	34.2
Namballe	Cajamarca	34
Morropon	Piura	34
Pebas	Loreto	34

Las temperaturas más altas se registraron en la selva norte. El valor más alto se registró en la estación de Pachiza con un valor 35.8 °C, seguido de la estación de San Pablo con 35.6 °C, en el departamento de Cajamarca. Con respecto al día de ayer la temperatura máxima se incrementó en la selva sur y sierra central, principalmente.

MONITOREO TEMPERATURA MÍNIMA

TEMPERATURA MINIMA DIARIA
Fecha: 13 de Mayo de 2018

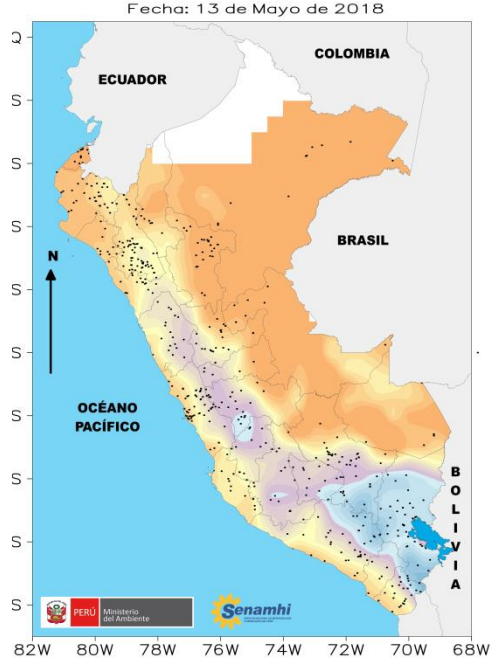


Fig. 03

VARIACION DIARIA DE TEMPERATURA MINIMA
13MAY2018-12MAY2018

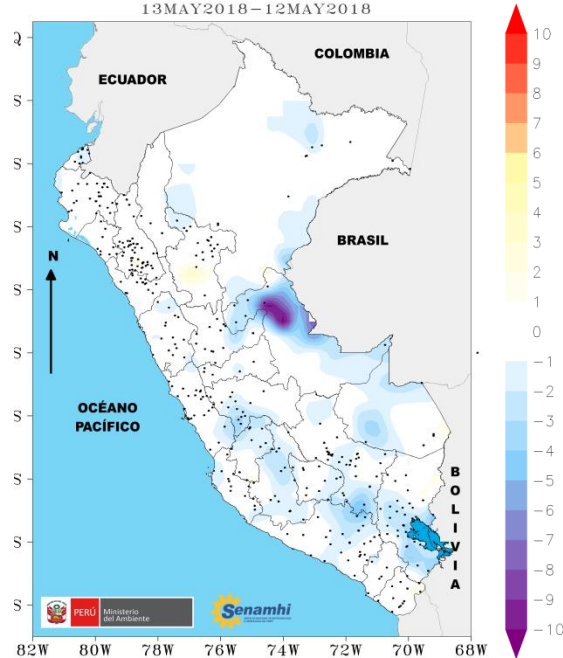


Fig. 04

Cuadro 3: Las 10 menores temperaturas a nivel nacional.

Estación	Departamento	Temp (°C)
Patahuasi	Arequipa	-10.8
Chuapalca	Tacna	-10.2
Yauri	Cusco	-9.9
Mazo Cruz	Puno	-9.6
Bocatoma El Ayro	Tacna	-9.5
Pampahuta	Puno	-9.4
La Angostura	Arequipa	-9.1
Vilacota	Tacna	-9.1
Laraqueri	Puno	-9
Imata	Arequipa	-8.8

Se registraron temperaturas por debajo de 0°C en la sierra sur, siendo la más baja en el departamento de Arequipa, en la estación de Patahuasi con un valor de -10.8 °C, seguido de la estación Chuapalca (Tacna) con -10.2 °C. Se observa una disminución de esta variable en la selva centro y sierra centro - sur, con respecto al día de ayer.