

MONITOREO METEOROLÓGICO

(ÚLTIMAS 24 HORAS)

EMITIDO: 10:00 (hora local)

12/03/2018

Meteorólogo(a): Jhoan Chancafe

RESUMEN DE LAS ÚLTIMAS 24 HORAS

PRECIPITACIONES



La precipitación más importante se localizó en la estación de Colquepata (Cusco) con un valor de 20.7 mm caracterizándose como un día «Muy lluvioso».

TEMPERATURAS



La temperatura más baja a nivel nacional se localizó en Chuapalca con un valor de -2.3 C , mientras que la más alta se registró en la estación Puente Ñacara con un valor de 39.5 C

OTROS FENÓMENOS

MONITOREO DE PRECIPITACIONES

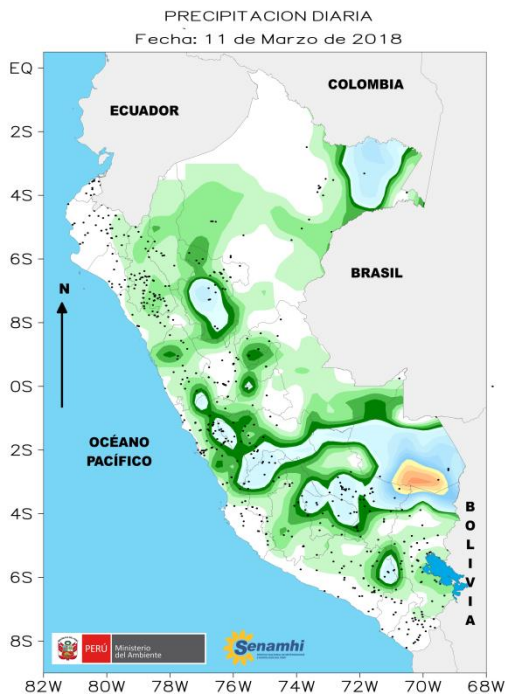


Fig. 01

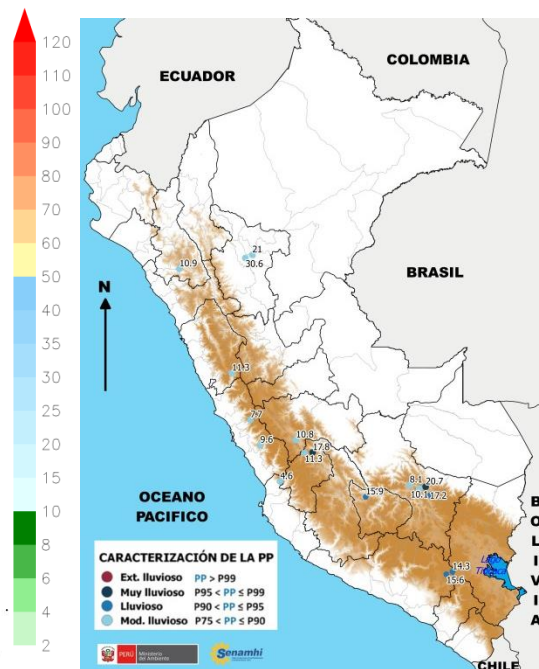


Fig. 02

Cuadro 1: Caracterización de la precipitación.

Departamento	Estación	PP (Mm)	Clasificación PP
Cusco	Colquepata	20.7	
Huancavelica	Pampas	17.8	
Apurímac	Andahuaylas	15.9	
Arequipa	Imata	15.6	
Cusco	Ccatcca	17.2	
Puno	Crucero Alto	14.3	
Ancash	Chiquián	11.3	
Cajamarca	Namora	10.9	
Cusco	Pisac	10.1	
Cusco	Urubamba	8.1	

Las precipitaciones más importantes se han registrado en la sierra central y sur, donde la estación Colquepata (Cusco) registró un valor de 20.7 mm caracterizándose como un día «Muy Lluvioso», seguido de la estación Pampas (Huancavelica) con 17.8 mm.

MONITOREO DE LA TEMPERATURA MÁXIMA

TEMPERATURA MAXIMA DIARIA
Fecha: 11 de Marzo de 2018

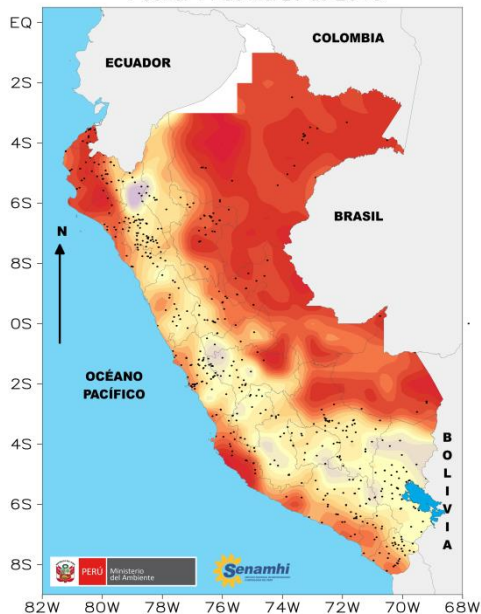


Fig. 05

VARIACION DIARIA DE TEMPERATURA MAXIMA
11MAR2018-10MAR2018

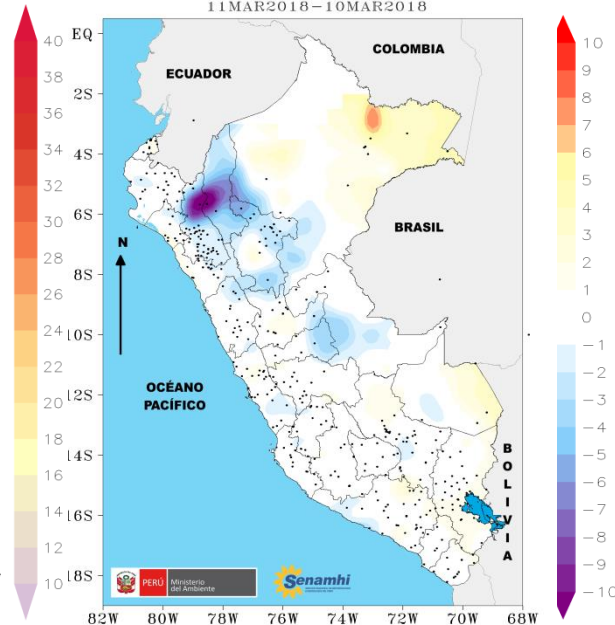


Fig. 06

Cuadro 2: Las 10 mayores temperaturas a nivel nacional.

ESTACIÓN	DEPARTAMENTO	TEMP (°C)
Puente Ñacara	Piura	39.5
Chulucanas	Piura	37.8
Malacasi	Piura	37.1
Amazonas	Loreto	36.4
Palpa	Ica	36.2
Morropon	Piura	36
Saposoa	San Martín	35.8
Papayal	Tumbes	35.8
Olmos	Lambayeque	35.7
Cabo Inga	Tumbes	35.7

Las temperaturas más altas del día se registraron en la costa norte, en Piura principalmente, siendo la estación Puente Ñacara la más cálida con un valor de 39.5°C, seguido de la estación Chulucanas con 37.8°C.

En general en la costa y selva norte se registró un aumento de la temperatura máxima con respecto al día de anterior.

MONITOREO DE LA TEMPERATURA MÍNIMA

TEMPERATURA MINIMA DIARIA
Fecha: 12 de Marzo de 2018

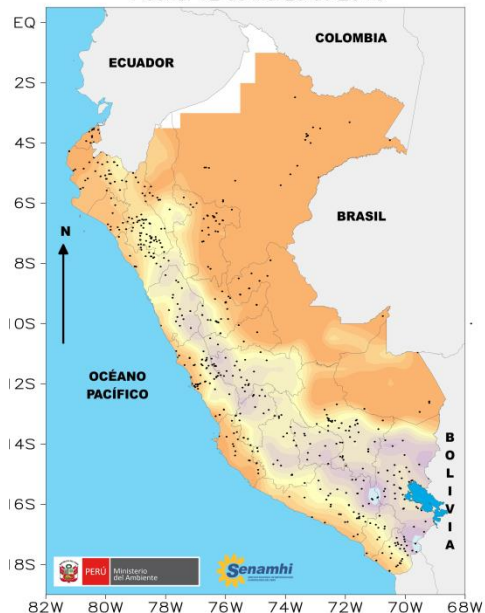


Fig. 03

VARIACION DIARIA DE TEMPERATURA MINIMA
12MAR2018-11MAR2018

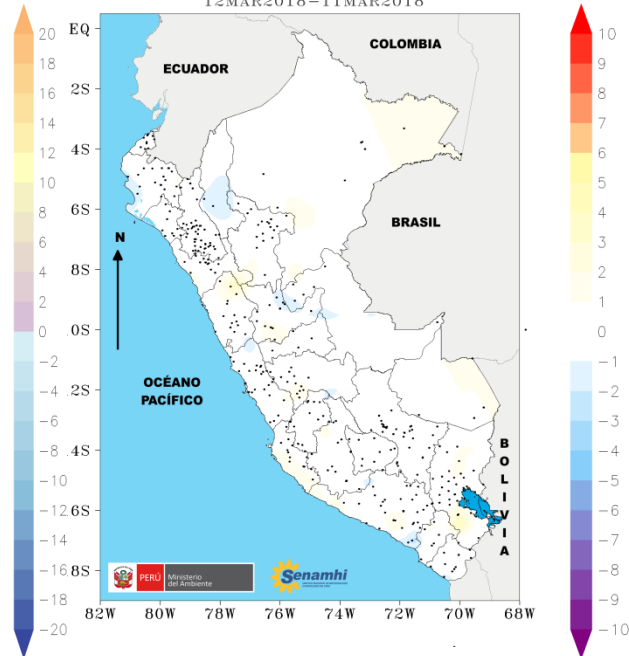


Fig. 04

Cuadro 3: Las 09 menores temperaturas a nivel nacional.

ESTACIÓN	DEPARTAMENTO	TEMP (°C)
Chuapalca	Tacna	-2.3
Vilacota	Tacna	-1.3
Crucero Alto	Puno	-1.2
Bocatoma El Ayro	Tacna	-0.9
Imata	Arequipa	-0.7
Crucero Alto	Puno	-0.6
Pillones	Arequipa	-0.5
Imata	Arequipa	-0.4
Patahuasi	Arequipa	-0.3

Las temperaturas bajo 0°C se registraron principalmente en la sierra sur en Tacna, donde la temperatura más baja se localizó en la estación de Chuapalca con un valor de -2.3 C, seguido de la estación Vilacota con -1.3 °C. observándose un descenso respecto al día anterior.