

MONITOREO METEOROLÓGICO

(ÚLTIMAS 24 HORAS)

EMITIDO: 10:00 (hora local)

18/01/2018



RESUMEN DE LAS ÚLTIMAS 24 HORAS

PRECIPITACIONES



Los mayores acumulados se registraron, principalmente en la sierra norte y central, asimismo, se registraron valores «extremadamente lluviosos» en las regiones de Junín, Ancash, Pasco y San Martín. Además, se registraron lluvias de ligera intensidad en distritos costeros de Piura, Lambayeque y Lima.

TEMPERATURAS



La temperatura mínima más baja se registró en la estación de Caylloma (Arequipa) con -3.2°C , mientras que la mayor temperatura en la estación de Pilluana (San Martín) con 36.2°C .

OTROS FENÓMENOS



Neblina en las costa central durante las primeras horas del día de hoy.

MONITOREO DE PRECIPITACIONES

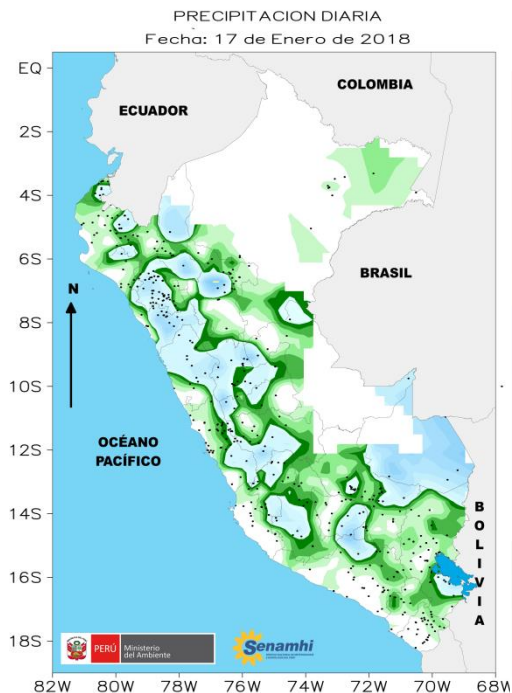


Fig. 01

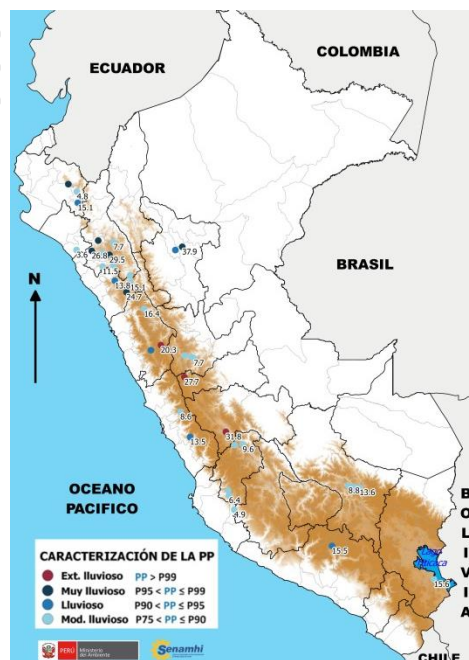


Fig. 02

Cuadro 1: Caracterización de la precipitación.

DEPARTAMENTO	ESTACIÓN	PP (mm)	Clasificación pp
Junín	Huayao	31.8	
Pasco	Yanahuanca	27.7	
Ancash	Chavín	20.3	
San Martín	San Pablo	37.9	
Piura	Chalaco	34.1	
Cajamarca	Granja Porcón	29.5	
Cajamarca	Niepos	26.8	
La Libertad	Cachicadán	24.7	
Cajamarca	Santa Cruz	22.2	
	Augusto		
Cajamarca	Weberbauer	16.9	
San Martín	Saposoa	30.2	
Arequipa	Orcopampa	15.5	
Piura	Huarmaca	15.1	
Ancash	Recuay	14.5	
La Libertad	Callancas	13.8	
Lima	S. L. De Escomarca	13.5	

Los mayores acumulados fueron, principalmente en la sierra norte y central. Días «extremadamente lluviosos» en Huayao (Junín), Yanahuanca (Pasco), Chavín (Ancash) y San Pablo (San Martín).

MONITOREO DE LA TEMPERATURA MÍNIMA

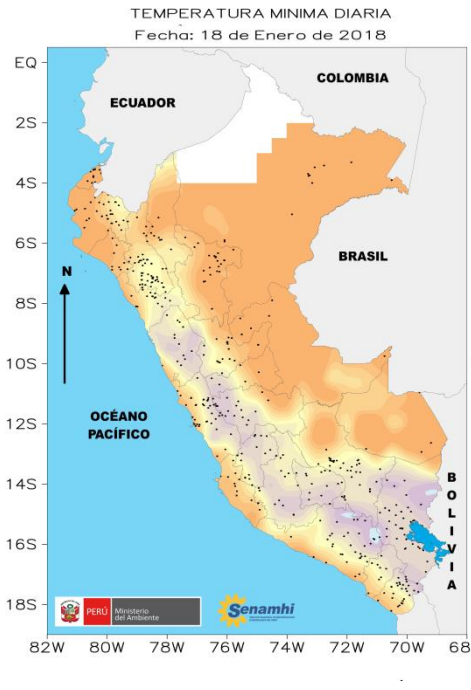


Fig. 03

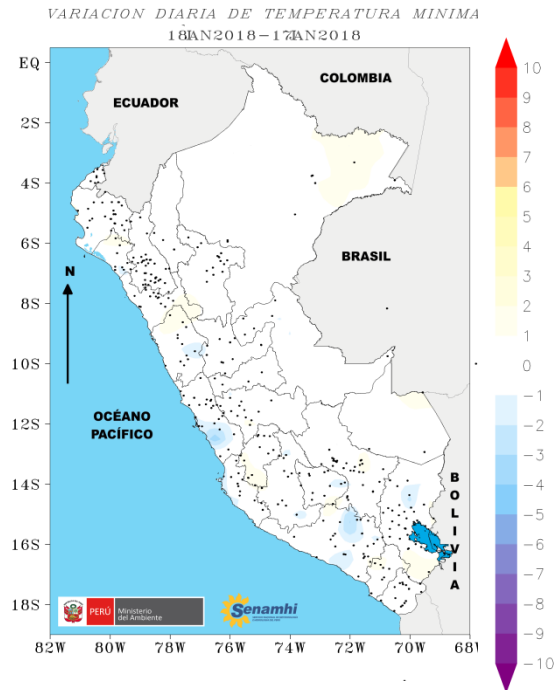


Fig. 04

Cuadro 2: Las 7 menores temperaturas a nivel nacional.

DEPARTAMENTO	ESTACIÓN	TEMP (°C)
Arequipa	Caylloma	-3.2
Cusco	Sibinacocha	-1.2
Arequipa	Pillones	-0.9
Puno	Macusani	-0.6
Arequipa	Imata	0
Arequipa	Patahuasi	0.3
Junín	Marcapomacocha	0.3
Puno	Ananea	0.5
Tacna	Vilacota	0.6
Lima	Casapalca	0.7

Temperaturas menores a 0°C se registraron de forma localizada en Arequipa, Cusco, Puno. La menor temperatura fue en Caylloma (Arequipa) con -3.2°C.

Por otro lado, no se han registrado cambios significativos de la temperatura mínima, respecto al día de ayer.

MONITOREO DE LA TEMPERATURA MÁXIMA

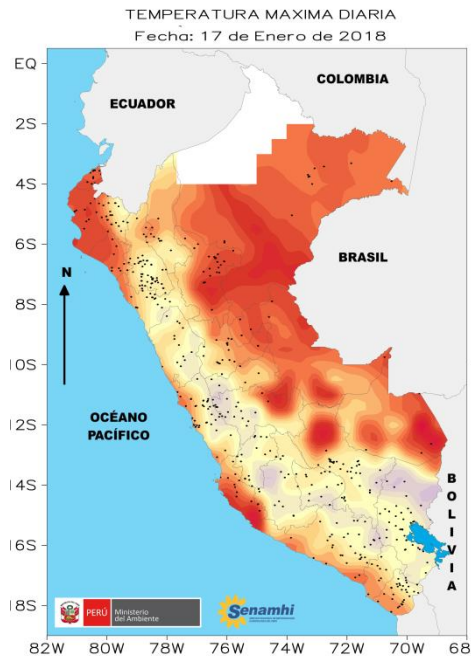


Fig. 05

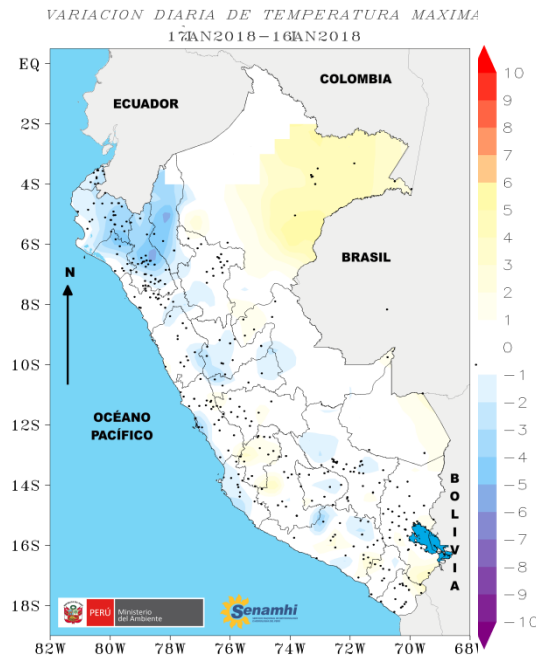


Fig. 06

Cuadro 3: Las 10 mayores temperaturas a nivel nacional.

DEPARTAMENTO	ESTACIÓN	TEMP (°C)
San Martín	Pilluana	36.2
San Martín	Pachiza	35.2
Piura	San Miguel	34.4
Piura	Mallares	33.8
San Martín	San Pablo	33.8
Cusco	Quillabamba	33.4
Ucayali	San Alejandro	33.4
Piura	Lancones	33.2
San Martín	Chazuta	33.2
San Martín	Sauce	33.2

El valor más alto de la temperatura máxima se registró en la estación de Pilluana (San Martín) con un valor de 36.2°C.

Respecto al día anterior, se observó un descenso significativo de la temperatura máxima en la sierra norte, en las regiones de Piura, Tumbes y Cajamarca.