PERÚ | Ministerio del Ambiente | Servicio Nacional de Meteorología e Hidrología del Perú - SENAMHI | Dirección Regional de Lambayeque

Senamhi SENASA ADEX

CONVENIO ESPECÍFICO INTERINSTITUCIONAL SENAMHI-SENASA-ADEX

"Una red de información agrometeorológica al servicio del sector agro exportador"

REPORTE AGROMETEOROLÓGICO DEL MANGO N° 10-2017

Condiciones registradas al 31 de mayo

ZONA DE PRODUCCIÓN OLMOS

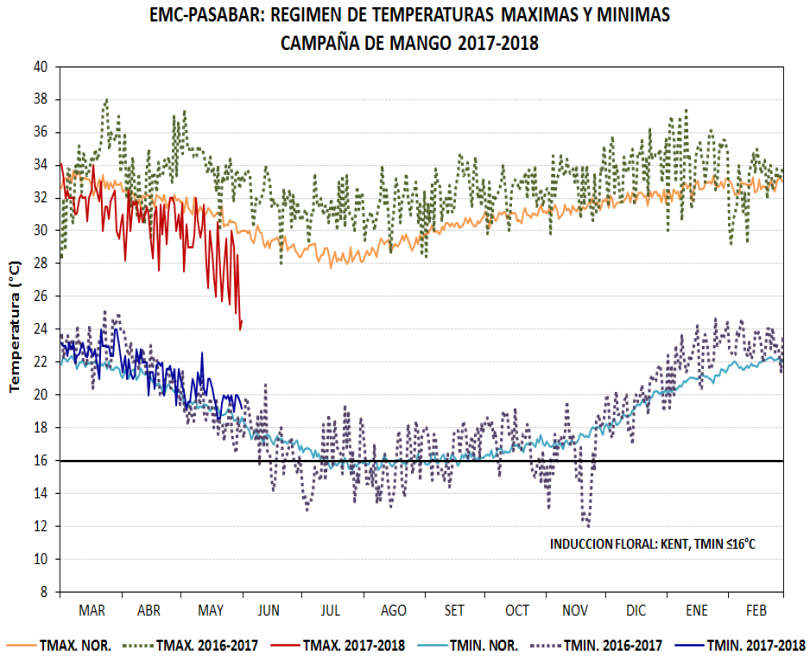

Fuente: SENAMHI

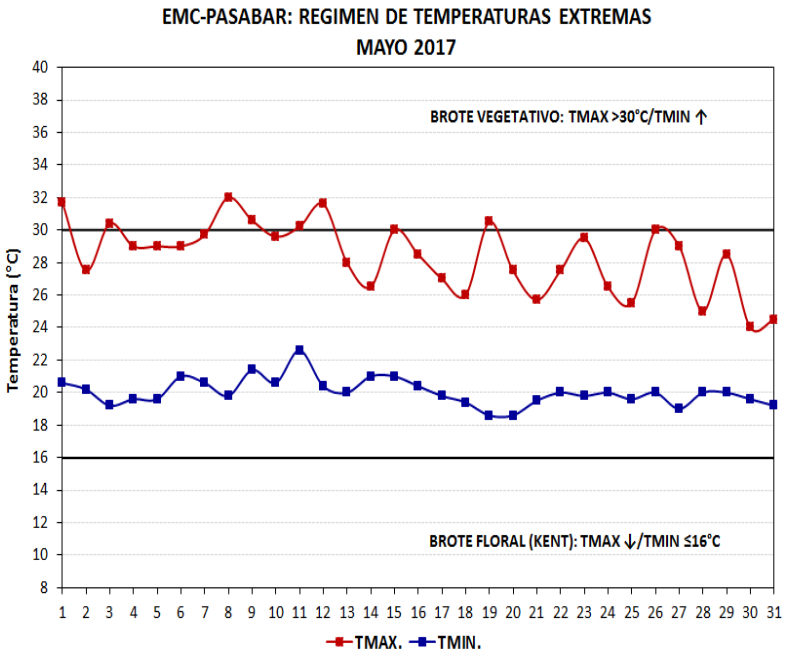

Fuente: SENAMHI

OLMOS	MAY	JUN	JUL	AGO	SET	OCT	NOV	DIC	ENE	FEB	MAR	ABR	MAY
TMAX.	34,0	31,9	31,4	31,4	32,4	32,4	32,9	33,9	34,4	32,8	31,9	30,7	**28,4**
ATMAX.	3,1	2,6	2,8	2,2	2,1	1,4	1,5	1,9	1,7	0	-1,1	-1,5	-2,6
TMIN.	18,7	17,0	15,9	15,6	16,7	17,1	16,2	19,6	22,5	23,1	22,8	21,5	**20,0**
ATMIN.	-0,5	-0,5	-0,3	-0,4	0,5	0,3	-1,2	0,4	1,6	1,1	0,9	0,7	1,1
PRECIP. (mm)	0	0	0	0	1,9	0	1,7	0,9	63,7	344,9	864,1	127,4	**39,9**
DIAS FRIO	0	8	18	20	9	7	12	0	0	0	0	0	**0**

Anomalía: Diferencia del valor observado respecto al promedio multianual 1971-2000.
ATMAX: Anomalía temperatura máxima/ATMIN: Anomalía temperatura mínima/DIAS FRIO: Días con temperaturas mínimas menores o iguales a 16°C.

Senamhi

REPORTE AGROMETEOROLÓGICO DEL MANGO N° 10-2017

Condiciones registradas al 31 de mayo

ZONA DE PRODUCCIÓN MOTUPE

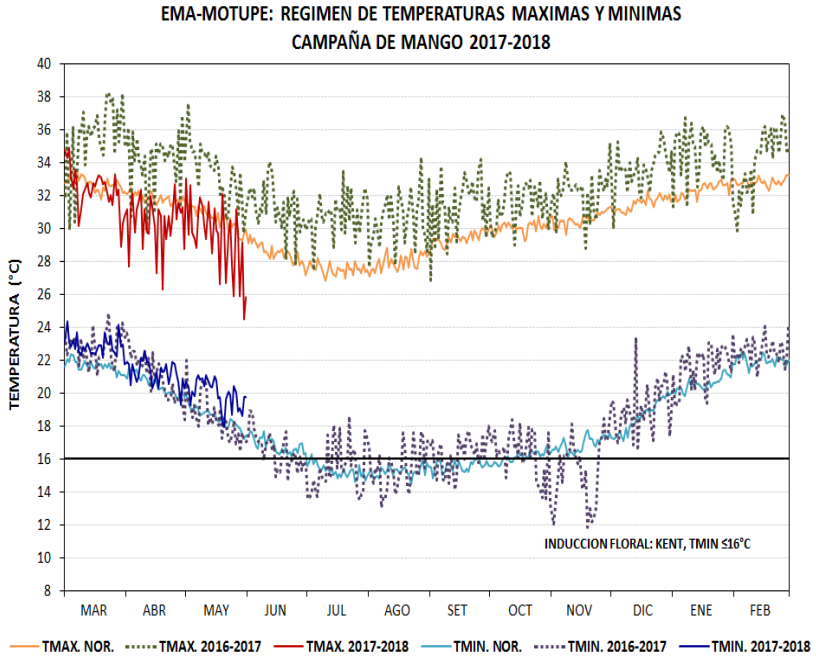

Fuente: SENAMHI-SENASA

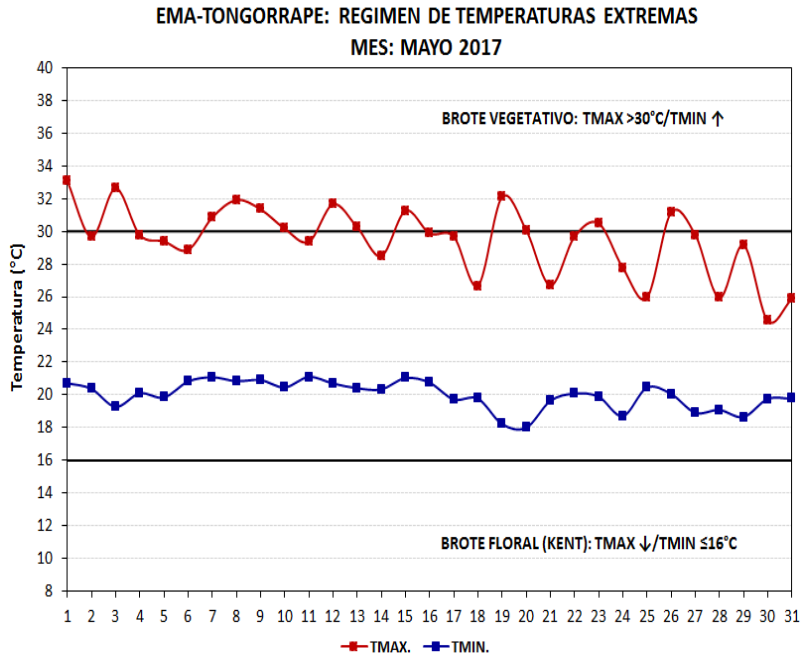

Fuente: SENAMHI

MOTUPE	MAY	JUN	JUL	AGO	SET	OCT	NOV	DIC	ENE	FEB	MAR	ABR	MAY
TMAX.	33,4	31,3	30,9	30,6	31,4	31,5	32,3	33,7	34,6	34,1	32,4	30,4	**29,5**
ATMAX.	2,8	2,7	3,2	2,5	2,0	1,4	1,6	2,2	2,2	1,1	-0,4	-1,6	**-1,0**
TMIN.	18,5	16,5	15,5	15,5	16,2	16,3	15,3	19,2	21,7	22,6	22,9	21,2	**20,0**
ATMIN.	0	-0,3	0,2	0,2	0,6	0,2	-1,6	0,6	1,4	0,7	1,4	0,9	**1,9**
PRECIP. (mm)	0,6	0,3	0	0	1,8	0	1,6	1,6	33,6	296,6	512,2	36,8	**26,2**
DIAS FRIO	0	11	21	20	11	9	16	0	0	0	0	0	**0**

Anomalía: Diferencia del valor observado respecto al promedio multianual 1971-2000.
ATMAX: Anomalía temperatura máxima/ATMIN: Anomalía temperatura mínima/DIAS FRIO: Días con temperaturas mínimas menores o iguales a 16°C.

REPORTE AGROMETEOROLÓGICO DEL MANGO N° 10-2017

Condiciones registradas al 31 de mayo

ZONA DE PRODUCCIÓN TONGORRAPE

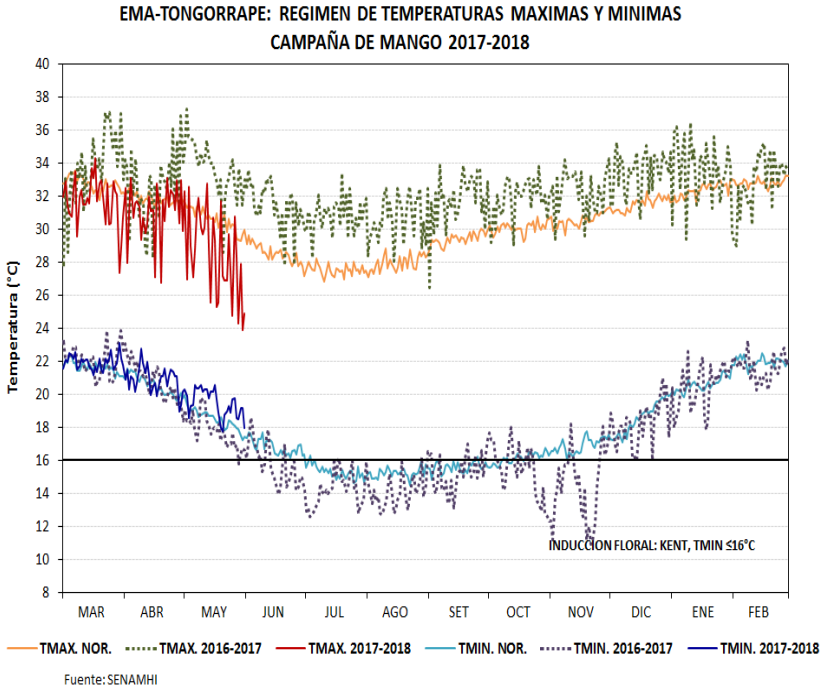

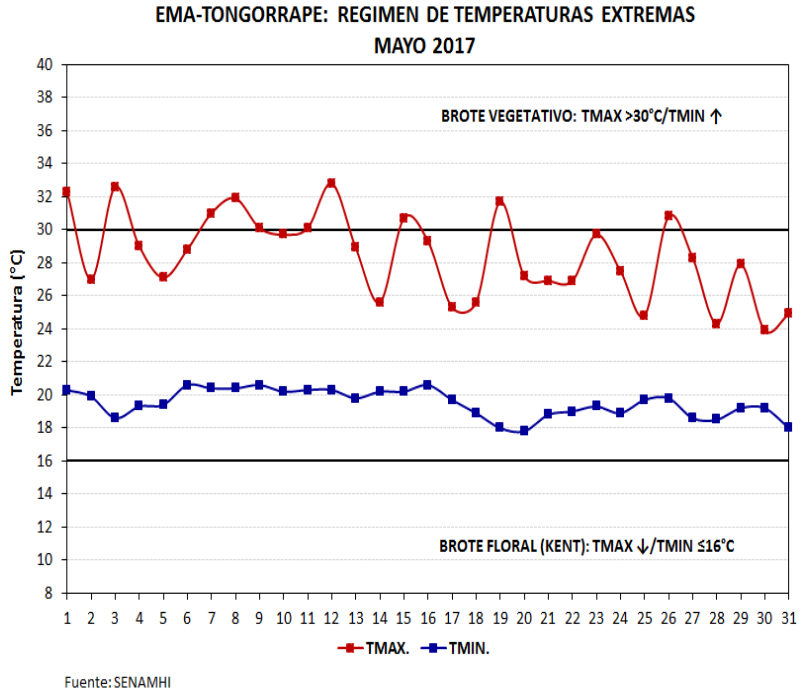

TONGORRAPE	MAY	JUN	JUL	AGO	SET	OCT	NOV	DIC	ENE	FEB	MAR	ABR	MAY
TMAX.	33,7	31,4	30,9	30,7	31,8	31,9	32,3	33,5	33,5	32,9	31,7	31,0	**28,5**
ATMAX.	3,8	2,2	3,1	2,4	2,3	1,6	1,4	1,9	1,7	0,4	-1,1	-0,8	-1,9
TMIN.	17,8	15,7	14,2	14,1	15,2	15,4	14,5	18,2	20,5	21,6	22,0	20,9	**19,5**
ATMIN.	0,2	-1,2	-1,1	0	0,6	0,8	-1,0	0,9	1,3	1,2	1,5	1,6	1,3
PRECIP. (mm)	0,6	0,3	0	0	1,8	0	0	0,9	19,3	199,8	425,6	18,8	**42,1**
DIAS FRIO	1	19	29	29	22	21	22	0	0	0	0	0	**0**

Anomalía: Diferencia del valor observado respecto al promedio multianual 1971-2000.
ATMAX: Anomalía temperatura máxima/ATMIN: Anomalía temperatura mínima/DIAS FRIO: Días con temperaturas mínimas menores o iguales a 16°C.

REPORTE AGROMETEOROLÓGICO DEL MANGO N° 10-2017

Condiciones registradas al 31 de mayo

ZONA DE PRODUCCIÓN LA LECHE

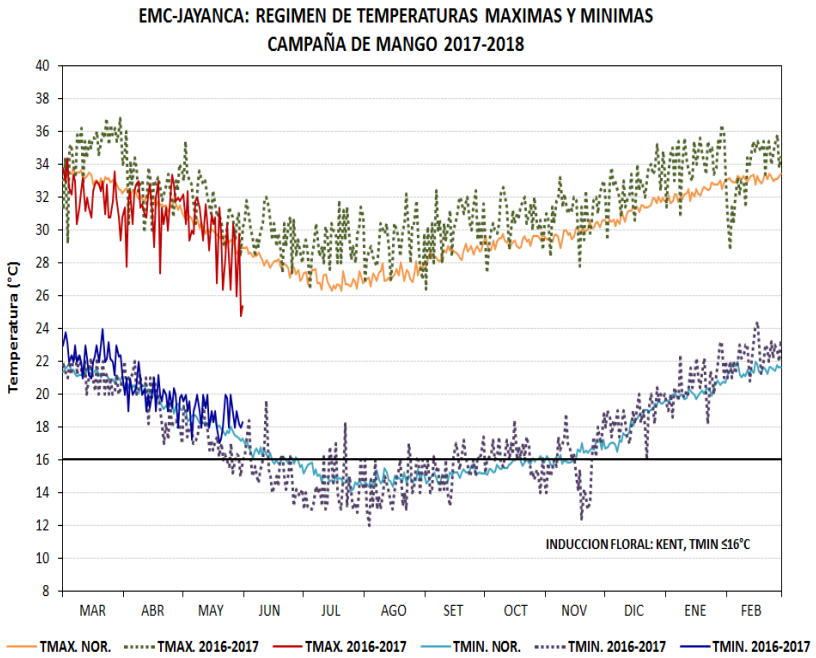

Fuente: SENAMHI

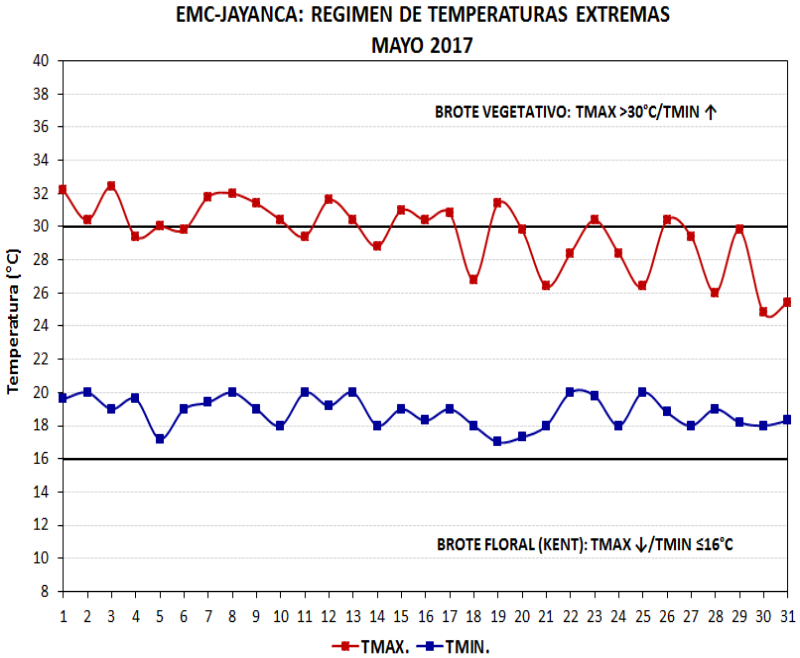

Fuente: SENAMHI

JAYANCA	MAY	JUN	JUL	AGO	SET	OCT	NOV	DIC	ENE	FEB	MAR	ABR	MAY
TMAX.	31,5	29,8	29,4	29,2	30,3	30,6	31,2	32,7	34,3	33,6	32,1	31,4	**29,5**
ATMAX.	1,6	1,8	2,4	1,4	1,7	1,2	1,3	1,5	2,0	0,5	-1,0	-0,5	**-0,2**
TMIN.	17,1	15,4	14,2	14,5	15,5	16,1	15,9	18,6	20,7	22,4	22,3	20,0	**18,8**
ATMIN.	-1,0	-0,8	-0,7	-0,4	0,4	0,4	-0,4	0,5	0,8	1,0	1,2	0,3	**1,1**
PRECIP. (mm)	0	0	0	0	0	0	0	0	35,4	326,1	734,5	11,6	**18,0**
DIAS FRIO	7	23	27	28	21	15	17	0	0	0	0	0	**0**

Anomalía: Diferencia del valor observado respecto al promedio multianual 1971-2000.
ATMAX: Anomalía temperatura máxima/ATMIN: Anomalía temperatura mínima/DIAS FRIO: Días con temperaturas mínimas menores o iguales a 16°C.

RESUMEN: En la 2ª quincena de mayo, se registraron descensos marcados en las temperaturas máximas en todas las zonas de producción; las temperaturas mínimas se mantuvieron sobre sus valores normales, pero en menor magnitud respecto a la 1ª quincena de mayo. Precipitaciones esporádicas y débiles ocurridas en Olmos, Tongorrape y Motupe. El régimen térmico contribuyó al avance del brotamiento vegetativo del mango Kent, así como el inicio de la fase de maduración en brotes con mayor edad.

Responsables: Ing. Martín López Ríos: mlopez@senamhi.gob.pe
Ing. Wilson Guerrero Toro: wguerrero@senasa.gob.pe
Apoyo: Tco. Miguel Monja Arroyo.
Tco. Lorena Chavesta Lluen.

Próximo Reporte: 19 de junio 2017